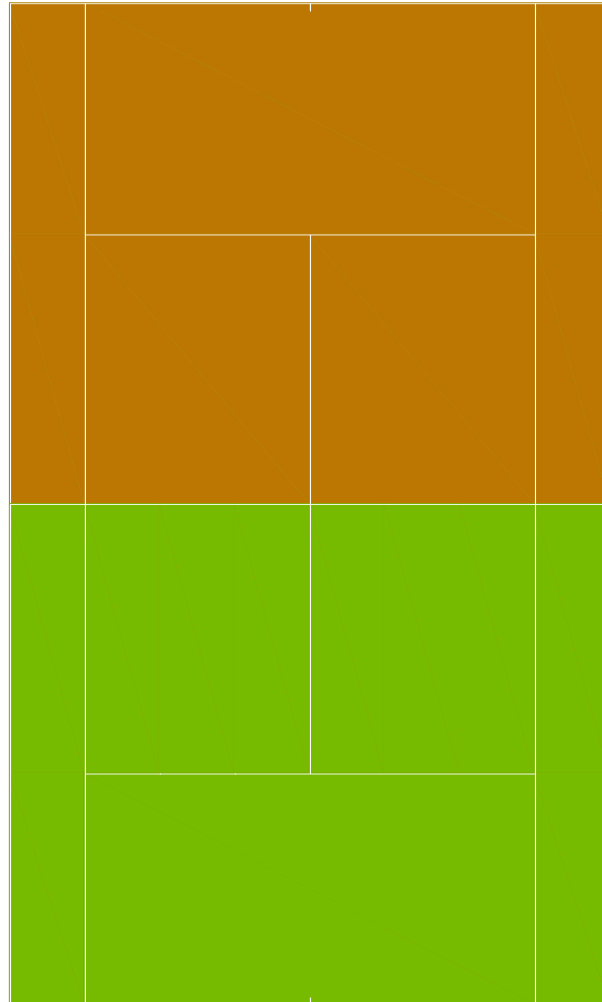


ROLAND GARROS
ROLAND GARROS



WIMBLEDON
WIMBLEDON

Jorge Ruipérez Navarro

1. ÍNDICE.

1. ÍNDICE.	1
2. INTRODUCCIÓN.	2
3. NOMENCLATURA Y REGISTRO DE DATOS.	3
4. PARTIDOS DE ROLAND GARROS.	5
4.1. SEMIFINALES NADAL VS DJOKOVIC.	5
4.2. SEMIFINALES FEDERER VS MONFILS.	9
4.3. FINAL NADAL VS FEDERER.	13
5. PARTIDOS DE WIMBLEDON	17
5.1. SEMIFINALES NADAL VS SCHUETTLER.	17
5.2. SEMIFINALES FEDERER VS SAFIN.	21
5.3. FINAL NADAL VS FEDERER.	25
6. ROLAND GARROS VS WIMBLEDON.	30
6.1. ESTADÍSTICAS ANTERIORES.	33
7. CONCLUSIONES.	34
8. ANEXOS	35
8.1. <i>Semifinales Nadal vs Djokovic</i>	35
8.2. <i>Semifinales Federer vs Monfils</i>	45
8.3. <i>Final Federer vs Nadal</i>	60
8.4. <i>Semifinales Schuettler vs Nadal</i>	68
8.5. <i>Semifinales Federer vs Safin</i>	77
8.6. <i>Final Federer vs Nadal</i>	87
9. BIBLIOGRAFÍA.	109

2. INTRODUCCIÓN.

El diccionario dice que la estrategia es el arte de dirigir algo, un asunto; y la táctica son los medios que se emplean para conseguir un intento. Una técnica es un procedimiento o conjunto de estos, que tienen como objetivo obtener un resultado determinado, ya sea en el campo de la ciencia, de la tecnología, del arte, de la educación o en cualquier otra actividad.

En el tenis cuantas más armas tácticas (técnica: golpes liftados con peso, saque potente, golpes ganadores, revés cortado, resto de ataque o contra-ataque, juego de fondo sólido, etc.) poseas mayores posibilidades tendrás de desarrollar diferentes estrategias.

En este trabajo se han registrado los golpes y trayectorias, duración de puntos, duración de descansos y número de golpes por punto de los partidos de semifinales y final de Roland Garros y Wimbledon del año 2008.

Este trabajo pretende llegar a conclusiones sobre las diferencias tácticas en el juego sobre tierra batida y hierba de hoy en día, en un deporte donde cada vez los jugadores son más completos, y no están tan definidos los estilos de juego como a priori. Prueba de ello son, por ejemplo, los jugadores españoles, los cuáles hace 10 años ni siquiera les valía la pena viajar a Londres para jugar Wimbledon y los que se atrevían perdían en primera o segunda ronda. Hoy en día son capaces de jugar en cualquier superficie con posibilidades de ganar a cualquier jugador, sacan mejor y han mejorado el juego en la red, pero tal vez la diferencia fundamental reside en el resto. Hace años Wimbledon era dominado por jugadores "cañoneros" como Ivanisevic o Krajicek, que ganaban partidos a base de saques, actualmente no es suficiente sacar a más de 200 km/h para ganar el punto, ya que el contrario no sólo devuelve el servicio, sino que en ocasiones lo hace con profundidad y dirección.

Los jugadores de fondo de pista son más agresivos, y los jugadores que antes se consideraban de saque y volea están más capacitados para jugar desde el fondo de la pista. En la actualidad se necesita subir muy bien a la red para ganar el punto y no ser contestado con un "passing", en mi opinión, ya no vale subir a la red de cualquier manera como estrategia a seguir.

Asimismo los avances en la tecnología de materiales también han contribuido a un cambio en el estilo de juego, tal vez han sido un elemento determinante. El material y el equipamiento utilizado en tenis han evolucionado con rapidez en los últimos años.


Con todos estos cambios, este trabajo pretende averiguar si las diferencias entre la hierba y la tierra batida siguen siendo tan evidentes como antaño.

3. NOMENCLATURA Y REGISTRO DE DATOS.

La nomenclatura utilizada para registrar los datos de los golpes y trayectorias son las siguientes:

- Dx ⇒ derecha cruzada
- Dp ⇒ derecha paralela
- Di ⇒ derecha invertida
- Qd ⇒ quitada de derecha (derecha paralela desde la zona de revés)
- Rx ⇒ revés cruzado
- Rp ⇒ revés paralelo
- vDx ⇒ volea de derecha cruzada
- vDp ⇒ volea de derecha paralela
- vRx ⇒ volea de revés cruzado
- vRp ⇒ volea de revés paralelo
- Rtx ⇒ remate cruzado
- Rtp ⇒ remate paralelo
- bD ⇒ botepronto de derecha
- bR ⇒ botepronto de revés
- dD ⇒ dejada de derecha
- dR ⇒ dejada de revés
- w ⇒ willy
- e ⇒ error (sin valorar si es forzado o no lo es)

En el servicio se ha dividido el cuadro de saque en tres zonas para definir las direcciones con mayor claridad de esta manera:



- 1ºs1 ⇒ 1º servicio a la zona 1
- 1ºs2 ⇒ 1º servicio a la zona 2
- 1ºs3 ⇒ 1º servicio a la zona 3
- 2ºs1 ⇒ 2º servicio a la zona 1
- 2ºs2 ⇒ 2º servicio a la zona 2
- 2ºs3 ⇒ 2º servicio a la zona 3
- D.F ⇒ doble falta
- A ⇒ ace

A la hora de registrar los tiempos del partido:

- **Duración de puntos:** se ha contabilizado la duración de los puntos desde el impacto de la pelota en el servicio hasta la terminación del mismo, ya sea en el momento del doble bote, en el impacto de la pelota en la red, o en momento en que la pelota bota fuera de la pista.
- **Duración de los descansos:** la medición se ha efectuado desde la terminación de un punto hasta el impacto de la pelota en el servicio del siguiente punto. Además no sólo se ha cronometrado la duración de los descansos entre puntos sino también los descansos en los cambios de servicio, en los cambios de lado y descansos entre sets, de la misma forma, hasta el momento del impacto en el saque.

Asimismo se ha numerado la cantidad de golpes por punto:

- **Número de golpes:** calculado desde el inicio del punto con el servicio hasta la terminación del mismo con un error o un golpe ganador, en ambos casos incluido.

A partir de estos datos se ha realizado un análisis de resultados al final de cada partido, en la que se ha hecho una comparación entre el número de golpes que más ha utilizado cada jugador desde el fondo de la pista, en la red y en el servicio. Éste último se ha dividido entre saques efectuados desde el lado derecho y desde el lado izquierdo, para poder obtener la mayor información posible sobre el partido. Con este recuento de golpes, no sólo se consigue comparar entre los golpes que más se han ejecutado, sino conocer qué golpes no se han efectuado o se han hecho de forma mínima.

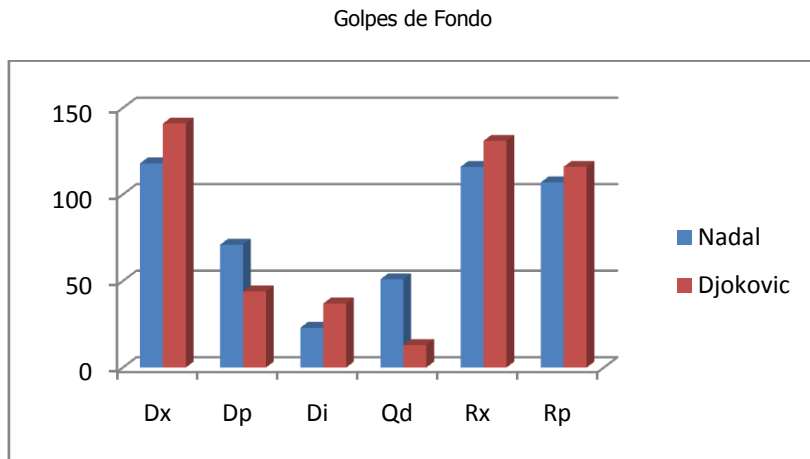
Además el análisis cuenta con gráficas de evolución de puntos divididos por sets, en las que podemos apreciar los diferentes momentos que ha tenido un partido y qué jugadores encadenan más puntos ganados de forma consecutiva. También contiene tablas y gráficas con promedios de la duración de puntos y descansos divididos por sets.

Al final del trabajo, después de analizar los diferentes partidos de forma independiente, podremos comparar entre todos los datos obtenidos de los partidos de Roland Garros y Wimbledon, y a su vez compararlos con los datos registrados unos años atrás.

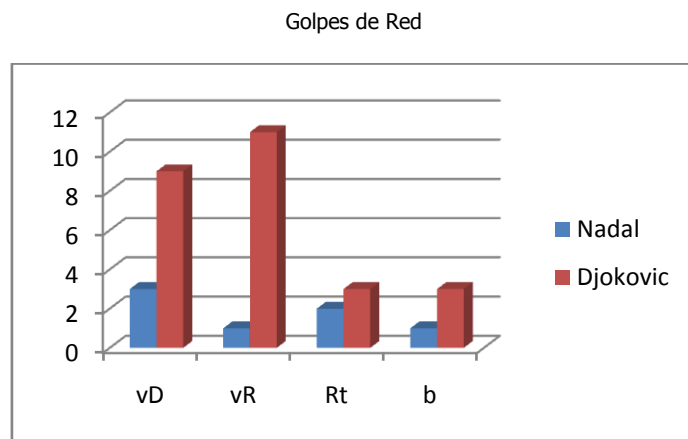
4. PARTIDOS DE ROLAND GARROS.

4.1. Semifinales Nadal vs Djokovic.

Partiendo de los datos registrados, en la figura1 vemos los golpes más utilizados desde el fondo de la pista de Djokovic y Nadal. La derecha cruzada es el golpe más utilizado por ambos, la derecha invertida es el golpe menos utilizado por Nadal, y la quitada de derecha la menos utiliza por Djokovic. El revés cruzado es el segundo golpe más utilizado por ambos jugadores.

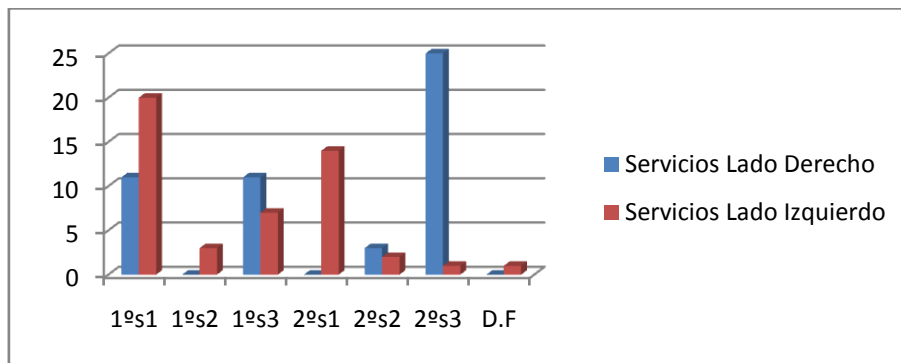


En la Figura 2 podemos ver los golpes más utilizados en la red y observamos como Djokovic ha subido a la red en más ocasiones que Nadal. Djokovic ha golpeado 11 voleas de revés y 9 voleas de derecha durante el partido, mientras que Nadal ha golpeado 3 voleas de derecha y 1 de revés.



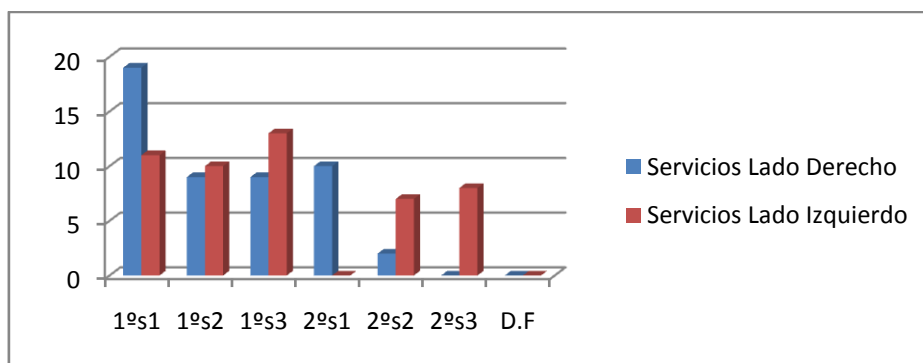
Ahora pasamos a ver las direcciones de los servicios de ambos jugadores. En la figura 3 vemos como Djokovic ha variado los primeros servicios desde el lado derecho a las zonas 1 y 3; mientras que en los segundos servicios ha optado la gran mayoría de veces por sacar a la zona de revés de Nadal desde ambos lados.

Servicios de Djokovic.



Lo mismo ocurre con los segundos servicios de Nadal, ni uno de ellos va a la zona de derecha de Djokovic. Los primeros servicios están más repartidos pero en mayor medida hacia el revés de Novak.

Servicios de Nadal.



En la figura 5 se muestran las duraciones de puntos y número de golpes por set. El promedio del partido es de 8,73 segundos de duración con una media de 6,62 golpes por punto. En la primera manga la media fue más elevada, de 9,98 segundos con 7,54 golpes de media.

La duración real del partido fue de 28 minutos y 7 segundos.

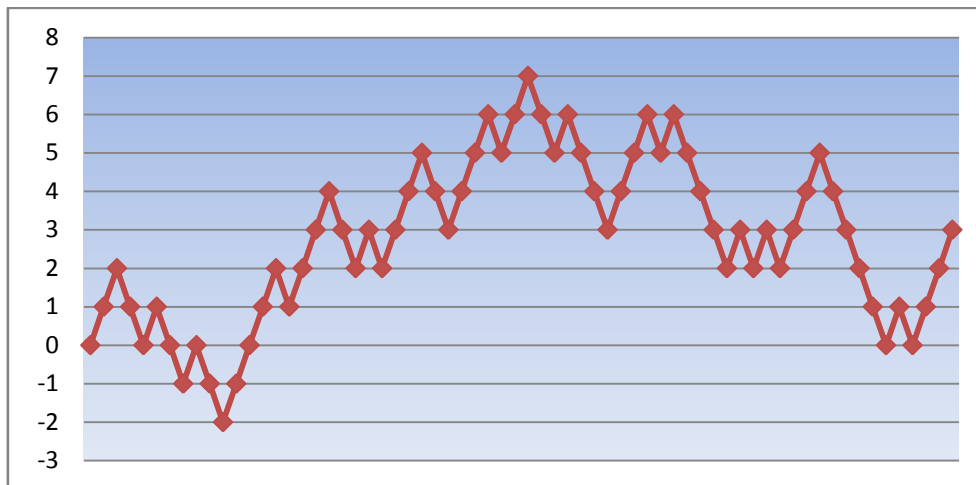
Parciales	Promedios	
	Duración de puntos	Número de golpes
Set 1	9,98	7,54
Set 2	7,82	5,87
Set 3	8,37	6,46
Total	8,73	6,62

La duración de descansos entre puntos es mayor en el caso de Nadal que tiene una media en el partido de 29,70 segundos por 26,45 de Djokovic. Como podemos apreciar en la figura 6, en el segundo set la duración fue menor, fue el set menos disputado del partido.

Parciales	Descansos entre puntos (Promedio)	
	Sirve Nadal	Sirve Djokovic
Set 1	32,48	28,51
Set 2	25,86	24,95
Set 3	30,75	25,90
Total	29,70	26,45

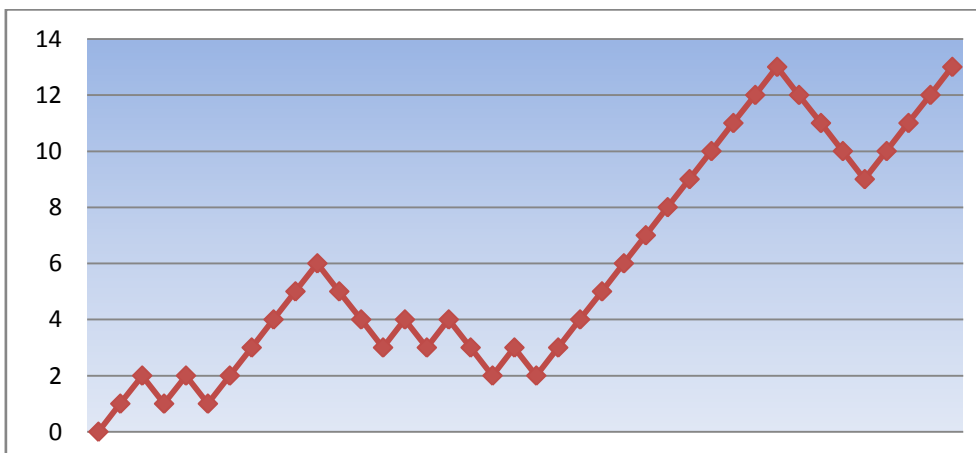
En la siguiente gráfica se muestra la evolución de puntos de la primera manga, donde Nadal ganó con un marcador de 6-4 y con una diferencia de 3 puntos con respecto al serbio.

Evolución de Puntos Set 1.



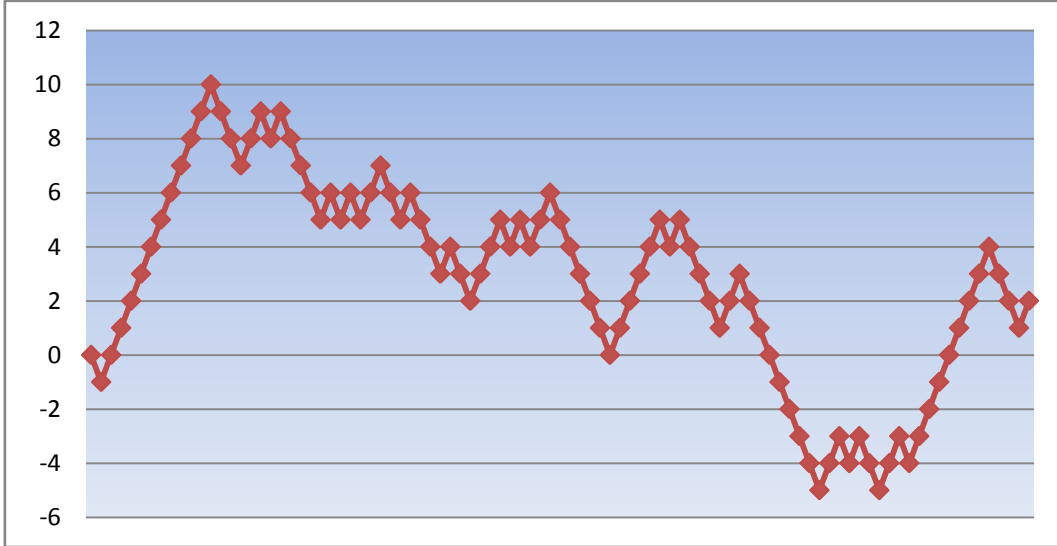
Muy diferente fue el segundo set donde Nadal gano 13 puntos más que Djokovic y logro encadenar hasta 11 puntos ganados de forma consecutiva. En ningún momento del set Djokovic consiguió estar por delante.

Evolución de puntos Set 2.



De nuevo en el inicio del tercer set Nadal consigue una serie de 11 puntos ganados, que se tradujo en un 3-0 en el marcador. En la parte final del set conseguiría encadenar de nuevo 8 puntos ganados, para colocarse 6-0 en el tie-break. Djokovic también encadena una serie de 8 puntos consecutivos con el que se coloca 6-5 por delante. Al final Nadal consiguió 2 puntos más que Djokovic para ganar el set.

Evolución de puntos Set 3.

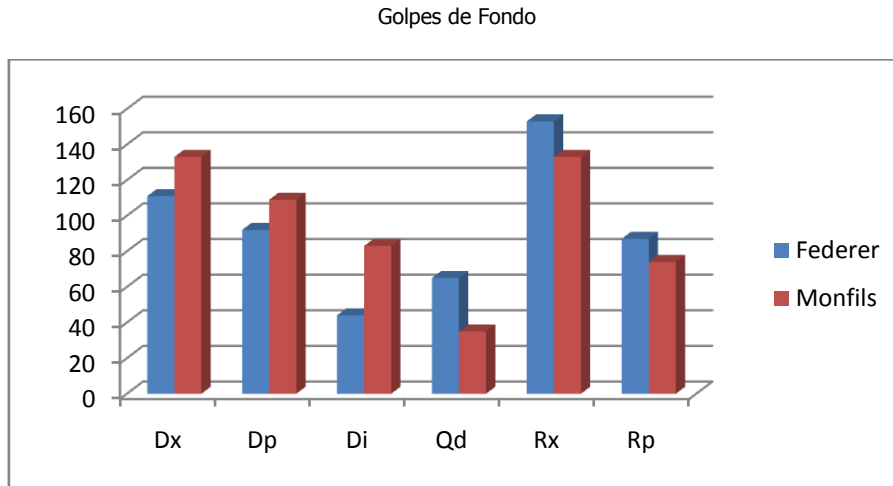


En el partido se jugaron 198 puntos; Nadal consiguió ganar 18 puntos más que Djokovic en total.

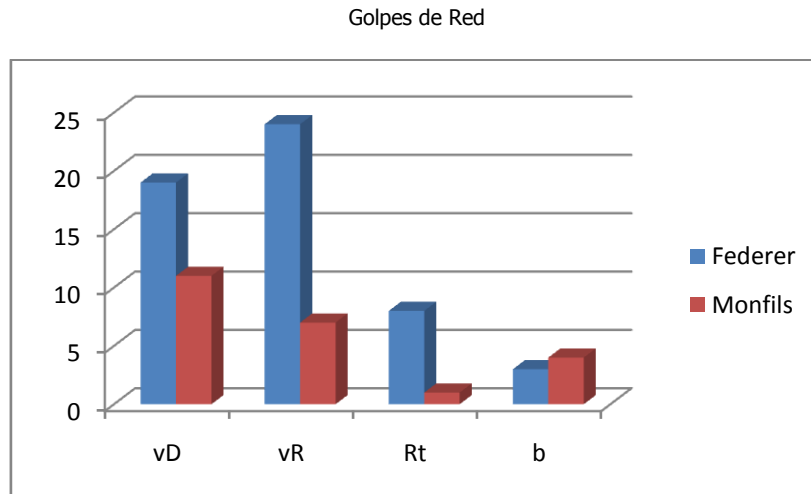


4.2. Semifinales Federer vs Monfils.

En la siguiente gráfica se muestran los golpes más utilizados por ambos jugadores desde el fondo de la pista. El revés cruzado es el más utilizado por Federer con 153 golpes, mientras que Monfils golpea el mismo número de veces (133) la derecha cruzada y el revés cruzado.

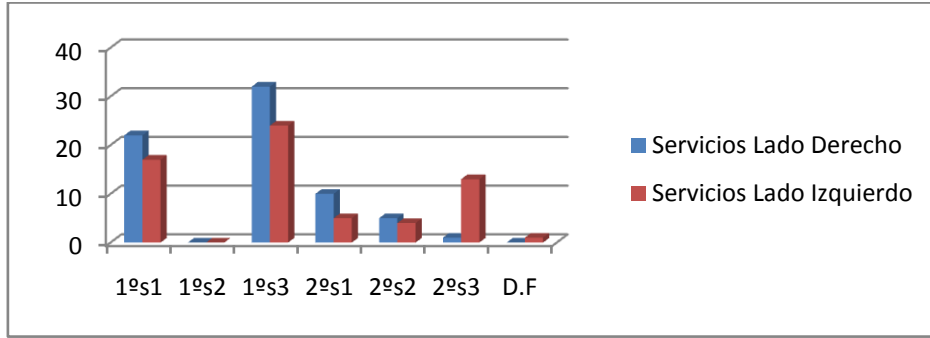


En la gráfica de golpes utilizados en la red, vemos como Federer ha subido un mayor número de veces y ha golpeado la volea de revés 24 veces y 19 voleas de derecha, mientras que Monfils cuando ha subido ha golpeado más la volea de derecha.



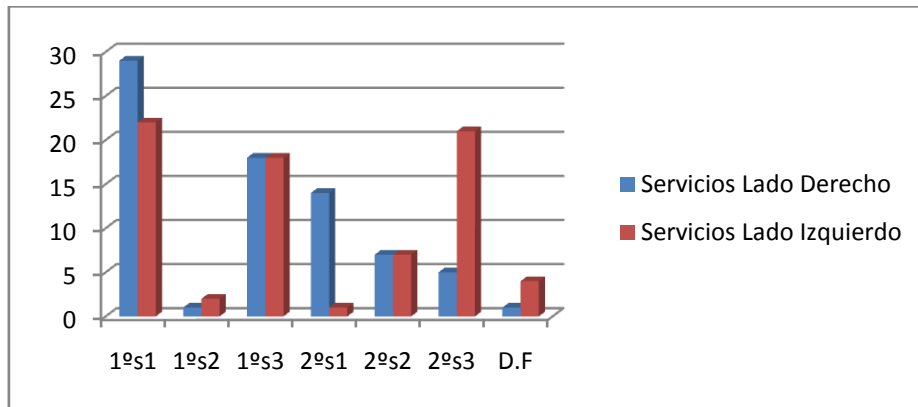
Federer en los primeros servicios opta por variar entre las zonas 1 y 3, aunque en ambos lados prefiere la zona 3, y en los segundos servicios escoge la zona de revés del rival, aunque varía algunos servicios.

Servicios de Federer



Monfils juega con primeros servicios mayoritariamente en la zona 1 en ambos lados, aunque varia más desde el lado izquierdo hacia la zona de revés. En los segundos servicios prefiere jugar hacia la zona de revés sobre todo desde el lado izquierdo de la pista, donde el saque liftado de un diestro hace más daño. Además juega 7 servicios a la zona 2 en ambos lados.

Servicios de Monfils



La duración media de puntos del partido es de 7,40 segundos con 5,63 golpes ejecutados. El set más largo en cuanto a duración de puntos y golpes fue el primero, donde Federer ganó 6-2; el set más corto fue el segundo que ganó Monfils por 7-5. Esto indica que tal vez a Monfils le beneficiaba jugar esos puntos más cortos. En la siguiente gráfica podemos apreciar los detalles.

Parciales	Promedios	
	Duración de puntos	Número de golpes
Set 1	7,98	5,98
Set 2	6,69	5,06
Set3	7,04	5,60
Set 4	7,91	5,87
Total	7,40	5,63

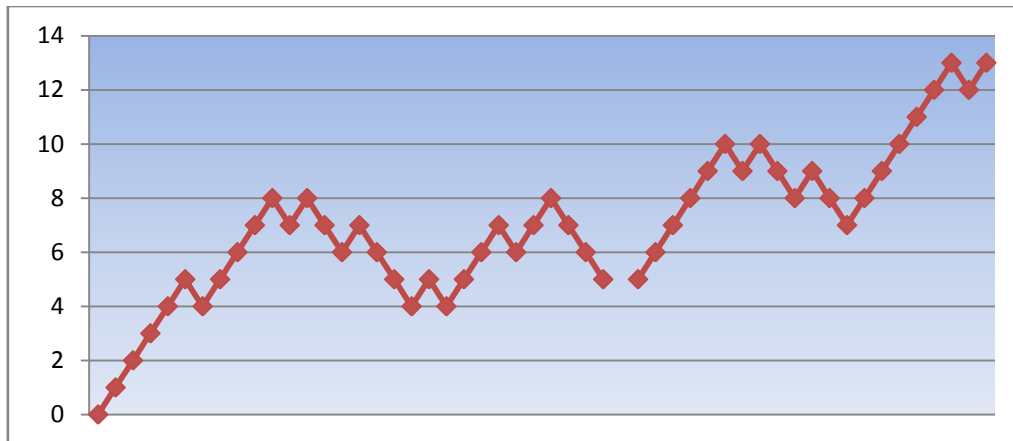
La duración real del encuentro fue de 34 minutos y 7 segundos.

Los descansos entre puntos de Federer duraron una media de 19,62 segundos, mientras que Monfils utilizó más tiempo 21,93 segundos. Curiosamente Federer utilizó menos tiempo entre puntos en la primera manga donde los puntos fueron más largos de media.

Parciales	Descanso entre puntos (Promedios)	
	Sirve Federer	Sirve Monfils
Set 1	16,57	22,02
Set 2	20,50	19,54
Set 3	20,58	20,77
Set 4	20,81	25,40
Total	19,62	21,93

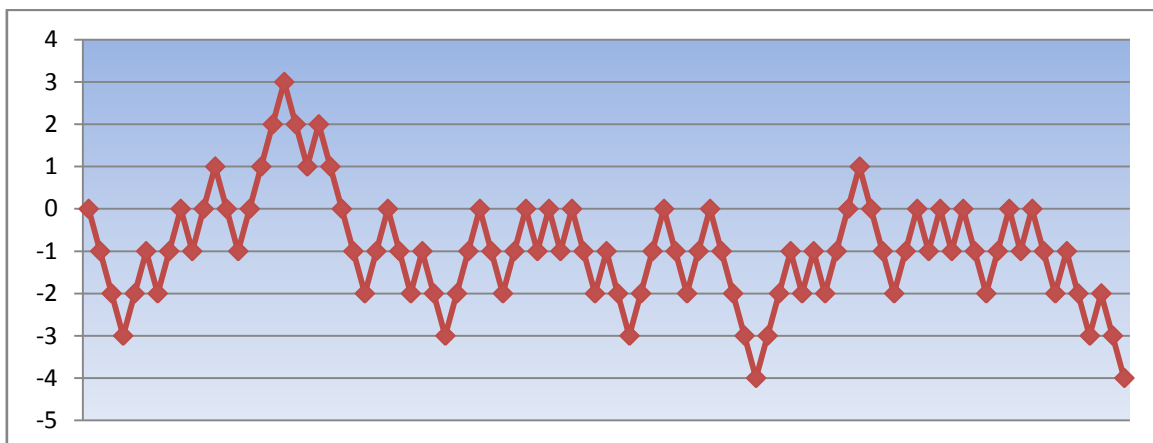
En las siguientes gráficas se muestran la evolución de puntos del partido. En la primera manga Federer ganó 13 puntos más que Monfils consiguiendo una serie de 6 puntos ganados de forma consecutiva y dos series de 5 tantos.

Evolución de puntos Set 1



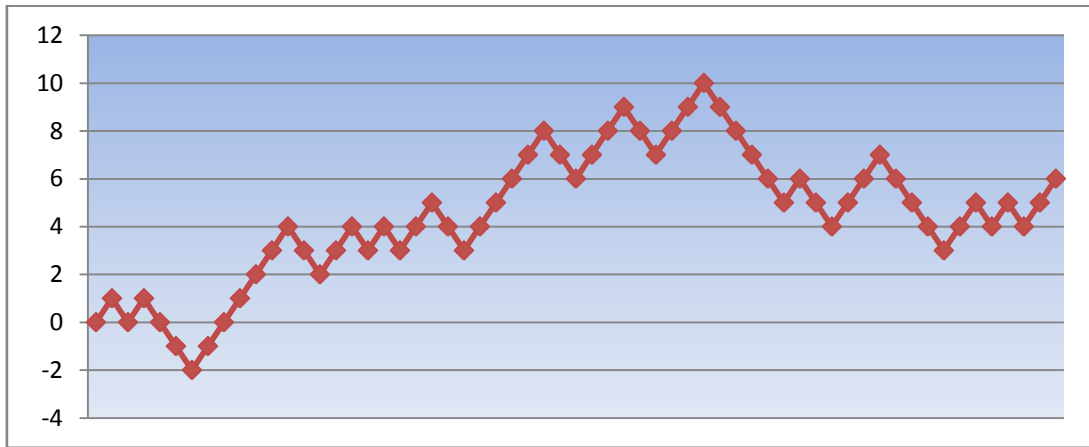
El segundo set fue más disputado, Monfils ganó 4 puntos más que Federer para adjudicarse el set por 7-5. En este caso Monfils logró dos series de 4 puntos consecutivos.

Evolución de puntos Set 2.



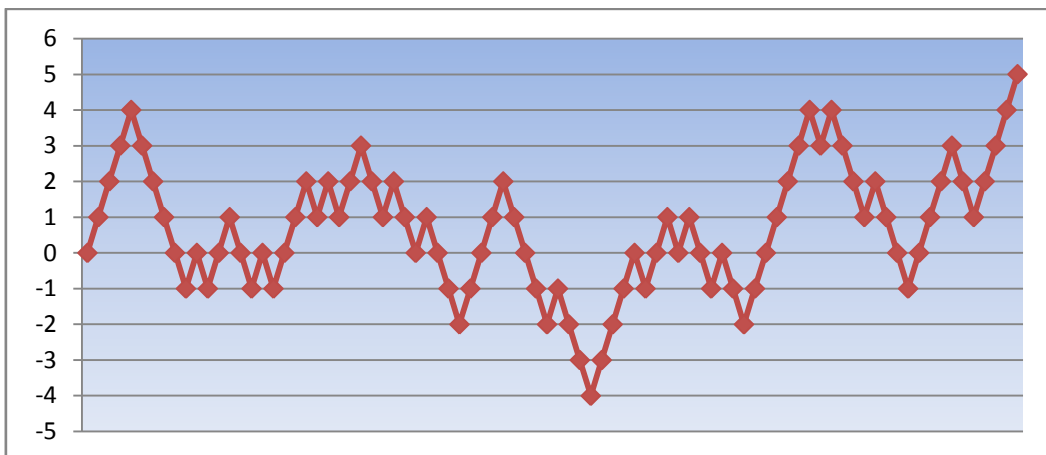
En la tercera manga hubo una diferencia de 6 puntos a favor de Federer, éste consiguió una serie de 6 puntos consecutivos y otra de 5, mientras que Monfils logró una serie de 5 y otra de 4.

Evolución de puntos Set 3



El último parcial se lo adjudicó Federer con un 7-5, logrando 5 puntos más que Monfils.

Evolución de puntos Set 4

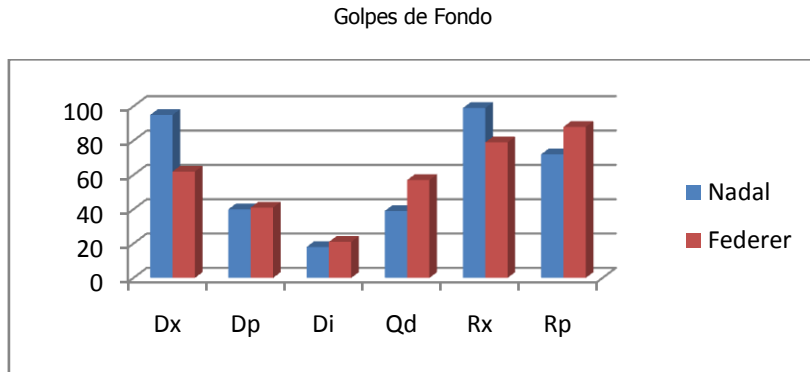


El total de puntos jugados fue de 286, con un saldo a favor por parte de Federer de 20 puntos con respecto a Monfils.

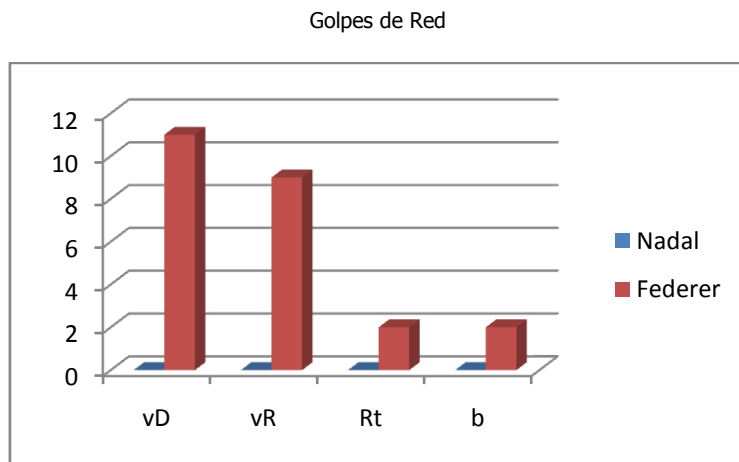


4.3. Final Nadal vs Federer.

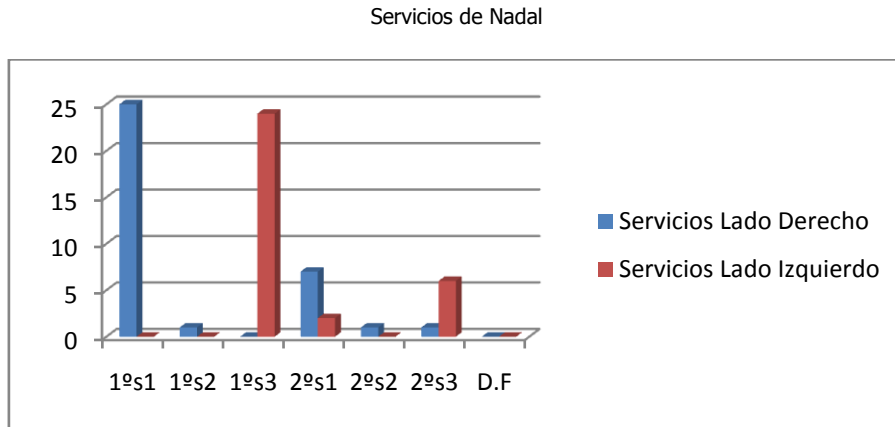
Como vemos en la siguiente gráfica, el golpe más utilizado por Nadal es el revés cruzado seguido de la derecha cruzada, el menos utilizado es la derecha invertida. Federer golpea un mayor número de veces el revés paralelo buscando el revés de Nadal, seguido del revés cruzado.



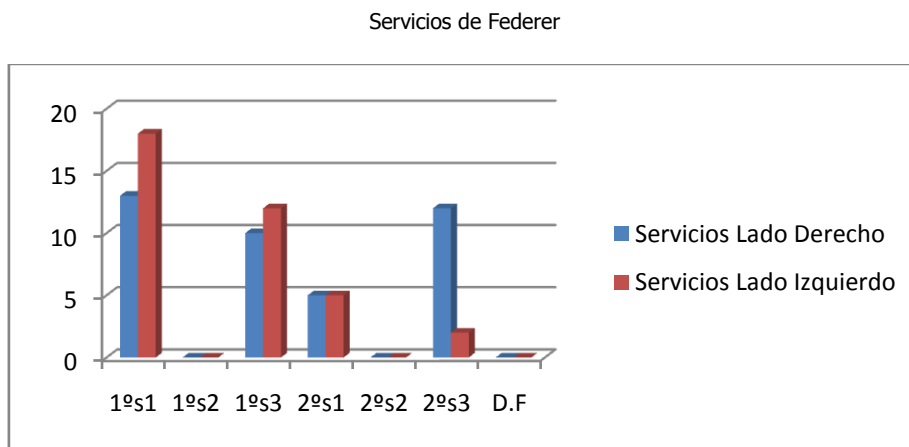
En la tabla de golpes de red vemos como Nadal no golpea ni uno sólo, mientras que Federer sube en varias ocasiones, golpeando un mayor número de veces la volea de derecha.



Son muy significativas las direcciones de servicio de Nadal, tanto en primeros servicios como en segundos, sólo juega tres servicios a la zona de derecha de Federer en todo el partido, sin duda estos, para sorprender y mantener en incertidumbre a Federer.



Federer acostumbra a variar los servicios entre las zonas 1 y 3 en ambos lados, aunque prefiere la zona 1 en los primeros; mientras que en los segundos opta por sacar al revés de Nadal en más ocasiones.



En la siguiente tabla podemos observar la duración de puntos en segundos del partido, en promedios divididos por sets y la media de número de golpes por puntos. Se aprecia como los datos de los dos primeros sets son similares, mientras que en el último hay una diferencia considerable.

La duración real del partido fue de 19 minutos y 3 segundos.

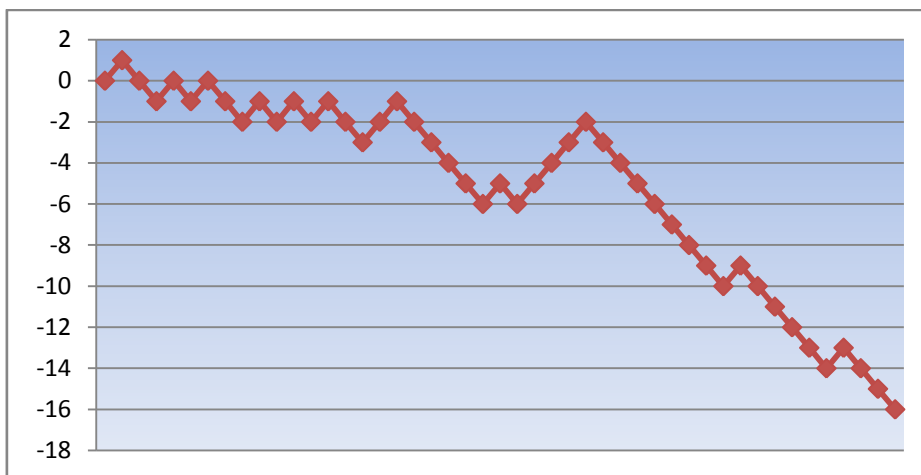
Parciales	Promedios	
	Duración de puntos	Número de golpes
Set1	8,75	6,80
Set2	8,46	6,52
Set3	6,58	5,16
Total	7,93	6,16

En cuanto a los descansos entre puntos, vemos en la siguiente tabla como cuando sirve Nadal hay una diferencia de 6,96 segundos con respecto a los juegos donde saca Federer.

Parciales	Descanso entre puntos (Promedios)	
	Sirve Nadal	Sirve Federer
Set1	29,62	22,54
Set2	31,86	24,00
Set3	27,47	21,53
Total	29,65	22,69

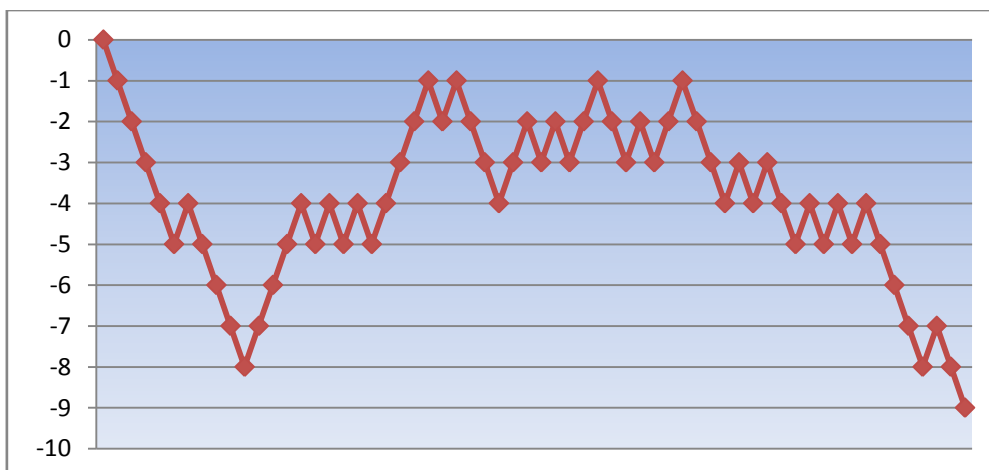
En el primer set, Nadal gana 16 puntos más que Federer, consiguiendo series de hasta 8 puntos ganados de forma consecutiva.

Evolución de puntos Set 1



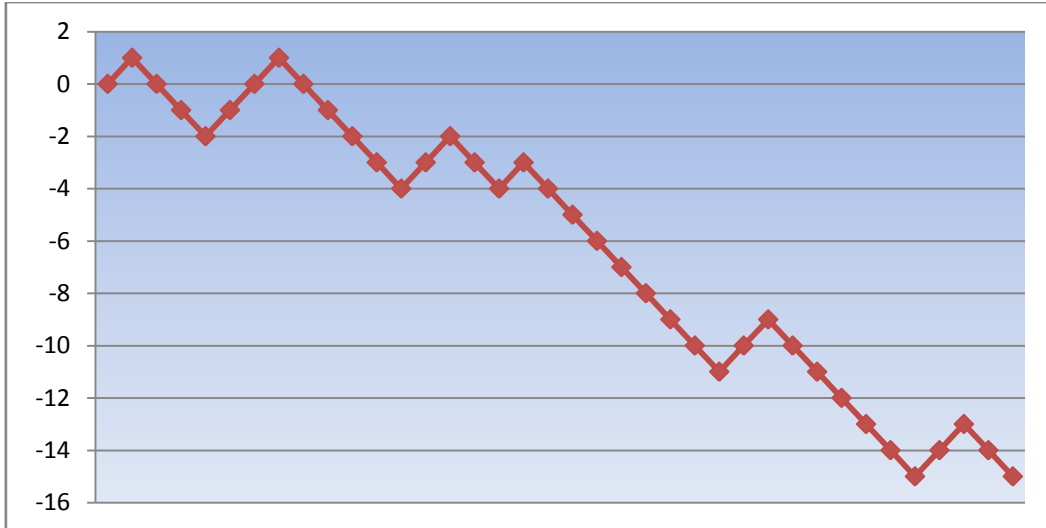
El marcador del segundo set fue de 6-3 a favor de Nadal, la diferencia de puntos en este parcial fue de 9 puntos y a diferencia del primer set, hubo un equilibrio en el marcador hasta el 3-3.

Evolución de puntos Set 2.



En la tercera manga, Nadal vuelve a conseguir una serie de 8 puntos ganados de forma consecutiva, otra serie de 6 y otra de 5. La diferencia de puntos entre ambos ésta vez fue de 15.

Evolución de puntos Set 3.



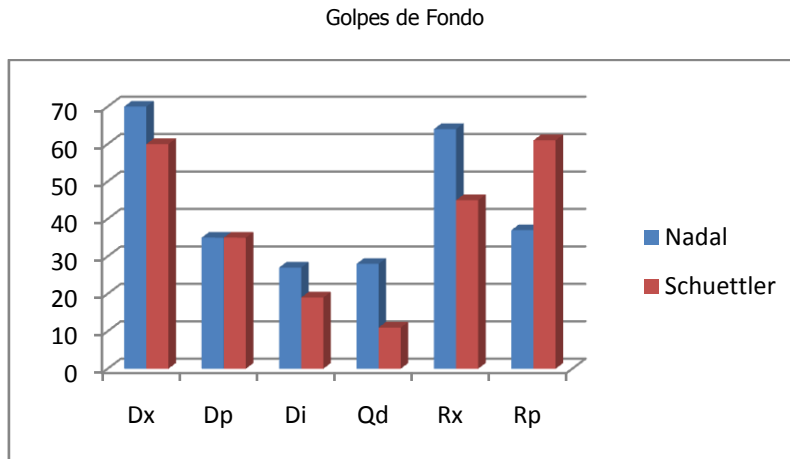
Se jugaron un total de 144 puntos en el partido y hubo una diferencia total de 40 puntos a favor de Nadal.



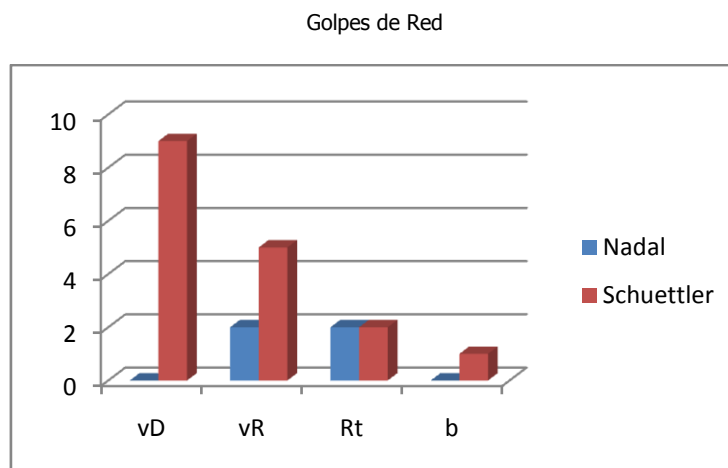
5. PARTIDOS DE WIMBLEDON

5.1. Semifinales Nadal vs Schuettler.

En este apartado vamos a analizar lo que ha pasado en la pista. En cuanto a golpes de fondo, la derecha cruzada es el que más ha utilizado Nadal; mientras que Schuettler, ha empleado en más ocasiones el revés paralelo buscando el revés de Nadal.

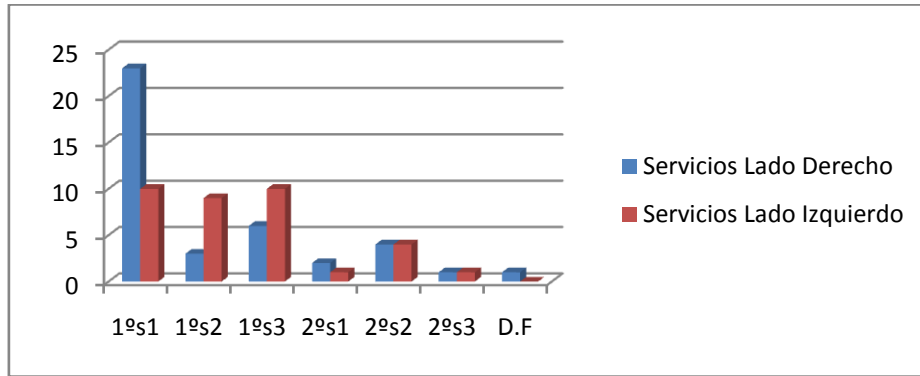


Schuettler ha golpeado 9 voleas de derecha y 5 de revés, como vemos en la gráfica, a lo largo del partido Nadal tan sólo juega 2 voleas de revés.



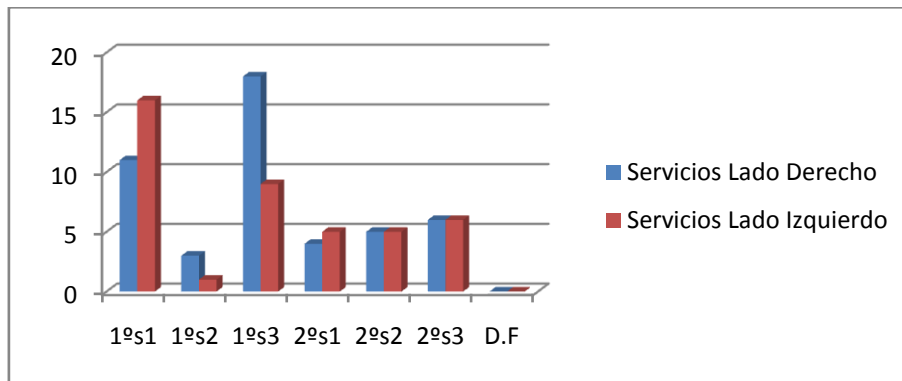
Ahora pasamos a ver las direcciones de servicios de ambos jugadores. En el lado derecho los primeros servicios de Nadal han ido en un alto porcentaje a la zona 1 del cuadro de servicio, mientras que en el lado izquierdo se han dirigido repartidas a las 3 zonas del cuadro.

Servicios de Nadal



En los primeros servicios de Schuettler ha buscado en la mayoría de ocasiones el revés de Nadal, mientras que ha variado más los segundos servicios en ambos lados.

Servicios de Schuettler



En el primer set Nadal ganó a Schuettler por 6-1, éste fue el parcial más corto en cuanto a duración de puntos, el más largo fue el segundo en el cual llegaron a jugar el tie-break. La media del partido es de 4,45 golpes por punto, algo superior a los 3,78 de la otra semifinal disputada entre Federer y Safin.

Parciales	Promedios	
	Duración de Puntos	Número de golpes
Set 1	5,1	4,11
Set 2	6,4	5,00
Set 3	5,3	4,23
Total	5,6	4,45

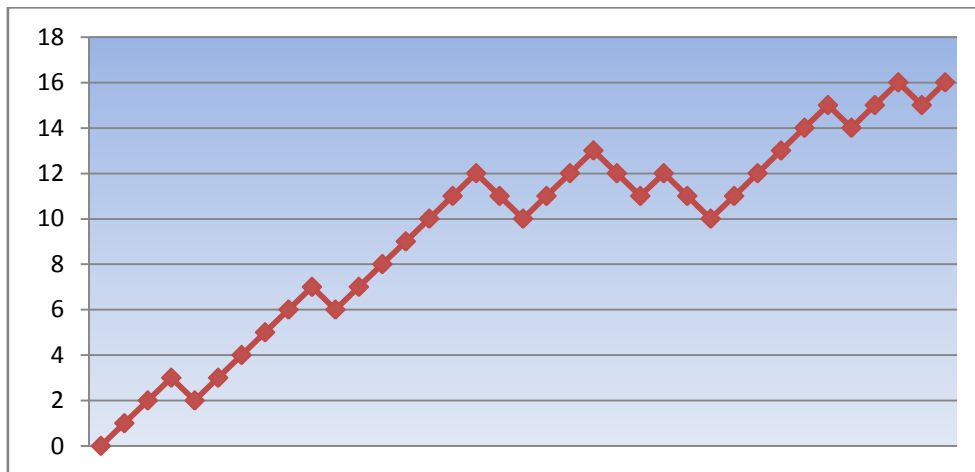
La duración de juego real del partido fue de 15 minutos y 7 segundos.

En la siguiente tabla se muestran las medias de los descansos de uno y otro jugador entre puntos. Nadal se toma una media de casi 5 segundos más que Schuettler entre puntos.

Parciales	Descanso entre puntos (Promedios)	
	Sirve Nadal	Sirve Schuettler
Set 1	26,4	22,0
Set 2	28,6	24,3
Set 3	25,9	20,1
Total	27,0	22,1

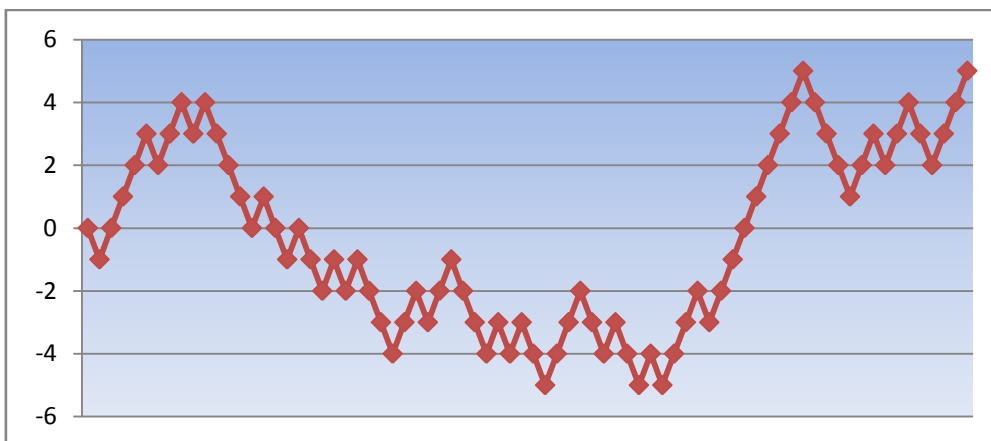
Nadal ganó el primer set con una diferencia de 16 puntos, que se tradujo en el marcador de 6-1. En la gráfica vemos como Schuettler nunca tuvo un saldo a favor de puntos y Nadal consiguió varias series de 5 y 6 puntos consecutivos.

Evolución de puntos Set 1



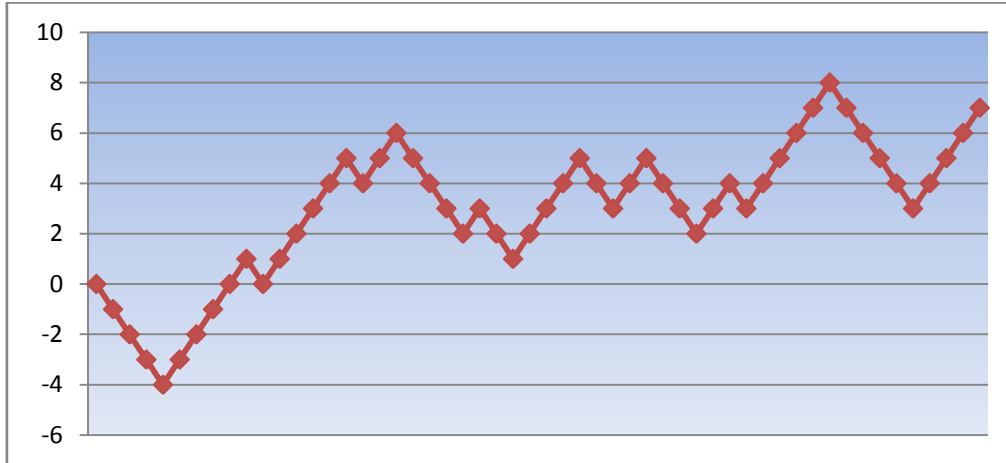
En la gráfica de la segunda manga vemos como Schuettler dominó durante una parte del set, el número de puntos ganados, hasta que Nadal consiguió una serie de 8 tantos consecutivos. El set finalizó con una diferencia de 5 puntos a favor de Nadal.

Evolución de puntos Set 2



El último parcial acabó con una diferencia de 7 puntos y 6-4 en el marcador. Nadal consigue 3 series de 5 puntos consecutivos.

Evolución de puntos Set 3.

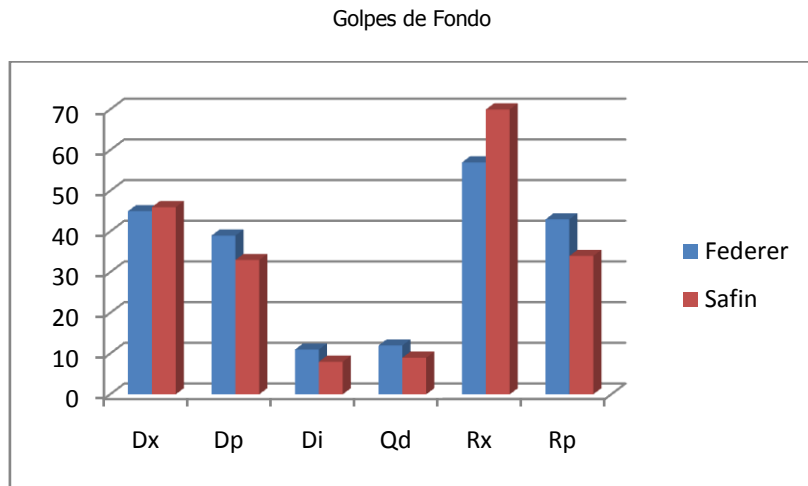


En el partido se jugaron un total de 164 puntos, con una diferencia total de 28 puntos a favor de Nadal.

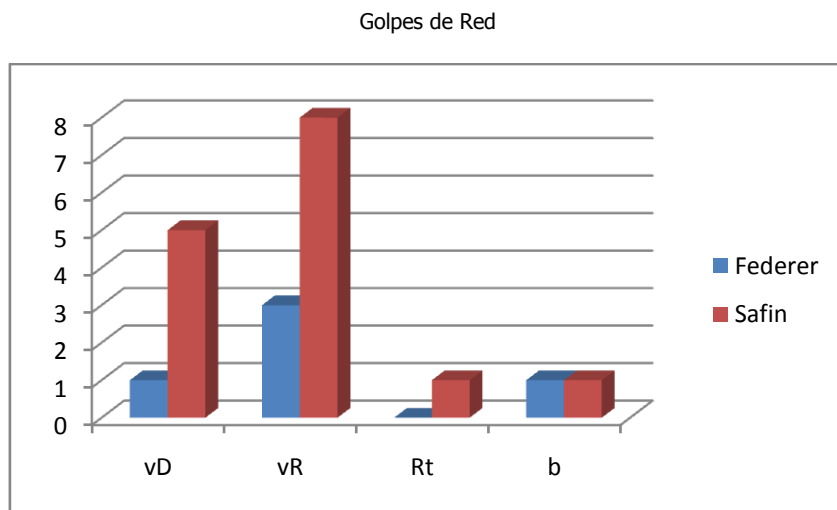


5.2. Semifinales Federer vs Safin.

El revés cruzado es el golpe más utilizado por ambos jugadores seguido de a derecha cruzada en los dos casos. La derecha invertida también es el golpe que menos han utilizado Federer y Safin.

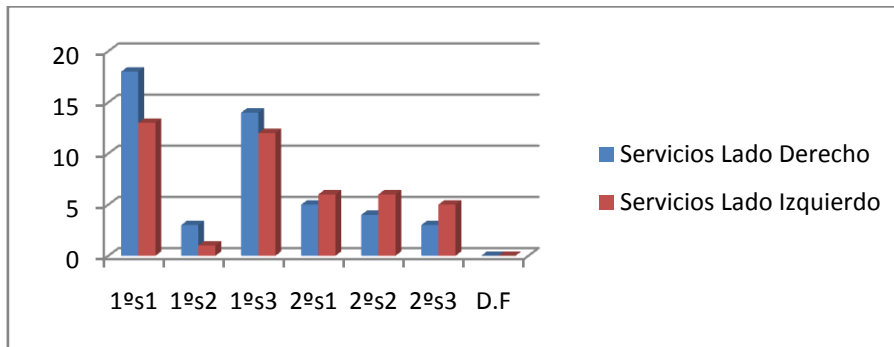


Marat Safin ha golpeado durante el partido más golpes de red que Roger, como vemos en la gráfica la volea de revés ha sido el golpe más ejecutado.



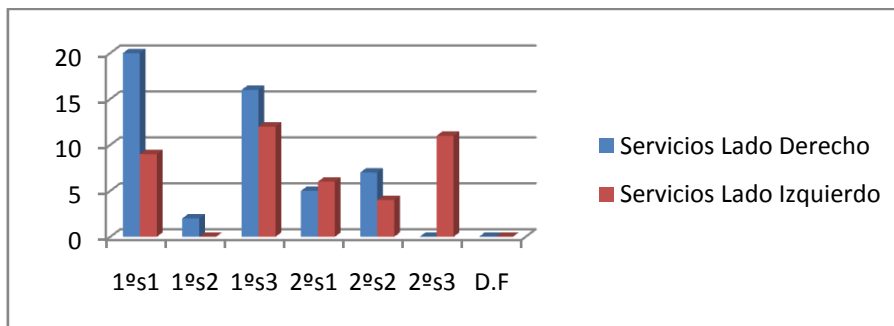
En los primeros servicios de Federer tanto en el lado derecho como en el izquierdo, ha optado por variar direcciones sobre la zona 1 y 2; con los segundos ha utilizado las 3 zonas a un nivel muy parecido desde ambos lados.

Servicios de Federer



Safin, aunque también ha variado, ha buscado más el revés de Federer en los primeros saques. La zona 2 ha sido el segundo servicio más golpeado desde el lado derecho, y la zona 3 desde el lado izquierdo.

Servicios de Safin



En cuanto a la duración de puntos, el set más largo fue el primero, el cual ganó Federer con una mayor solvencia, el más corto fue el segundo que se adjudicó Federer en el tie-break. La media de golpes del partido es de 3,78, lo cual quiere decir que el saque y el resto son más de la mitad de los golpes que se jugaron en un punto de media.

El tiempo de juego real del partido fue de 13 minutos y 34 segundos.

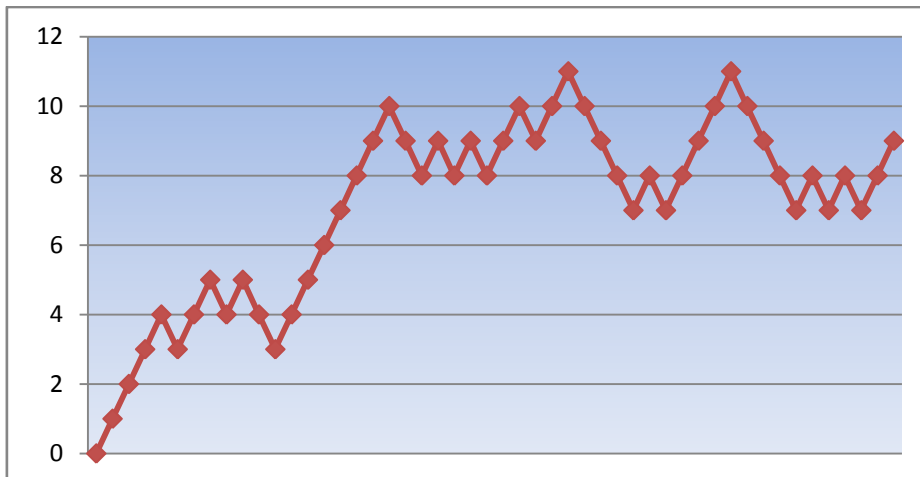
Parciales	Promedios	
	Duración de puntos	Número de golpes
Set 1	4,92	4,14
Set 2	3,87	3,35
Set 3	4,67	3,86
Total	4,40	3,78

Aquí vemos como Safin y Federer son jugadores que se toman poco tiempo entre puntos, también debido a que la duración de puntos fue corta.

Parciales	Descanso entre puntos (Promedios)	
	Sirve Federer	Sirve Safin
Set 1	16,75	18,05
Set 2	19,38	18,79
Set 3	17,35	17,98
Total	17,82	18,27

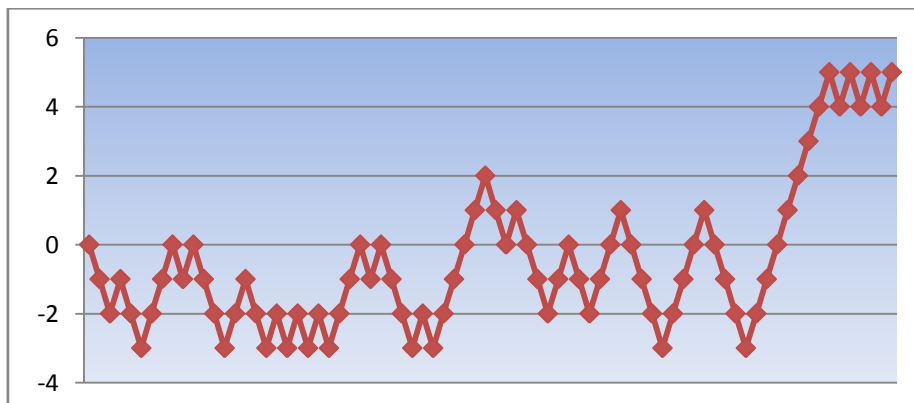
Ahora pasamos a ver las gráficas de evolución de puntos. En el primer set Federer llega a conseguir hasta 7 puntos de forma consecutiva.

Evolución de puntos Set 1



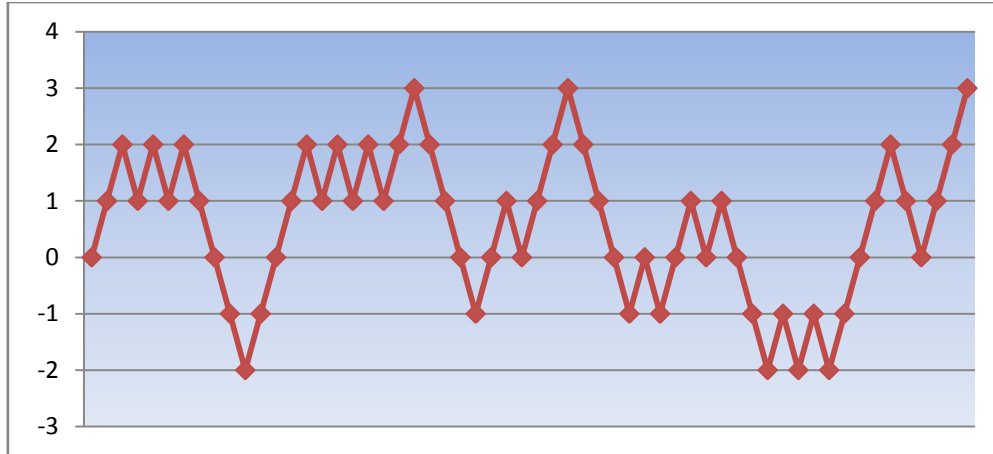
Federer logra en la segunda manga una serie de 8 puntos ganados y gana un total de 5 puntos más que Safin en este parcial.

Evolución de puntos Set 2



En el último set Safin consigue más series de 4 puntos consecutivos que Federer, aunque gana Roger con una diferencia de tres puntos.

Evolución de puntos Set 3

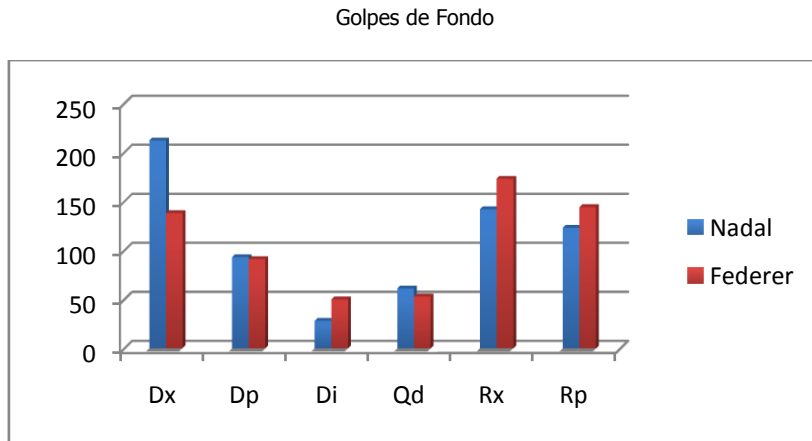


La diferencia de puntos total es de 17 puntos a favor de Federer de un total de puntos jugados de 183.

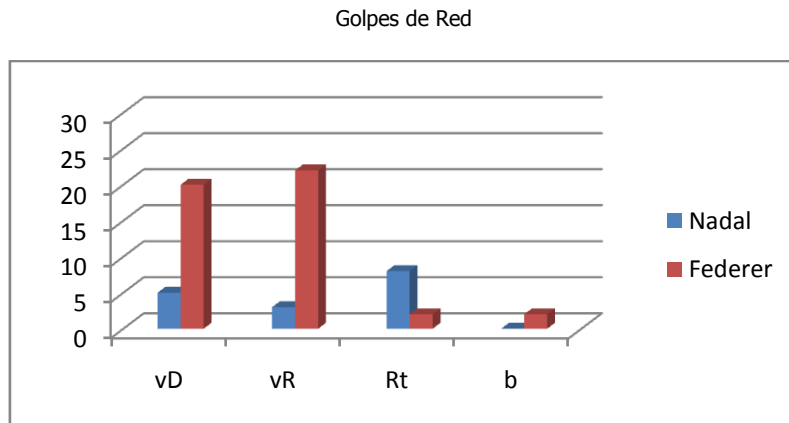


5.3. Final Nadal vs Federer.

El golpe más utilizado por Nadal en la final de Wimbledon fue la derecha cruzada, que golpeó en un total de 212 ocasiones, seguida del revés cruzado. El revés cruzado primero y el revés paralelo después fueron los golpes que más empleó Federer. Como vemos en la gráfica el menos empleado por ambos jugadores fue la derecha invertida.

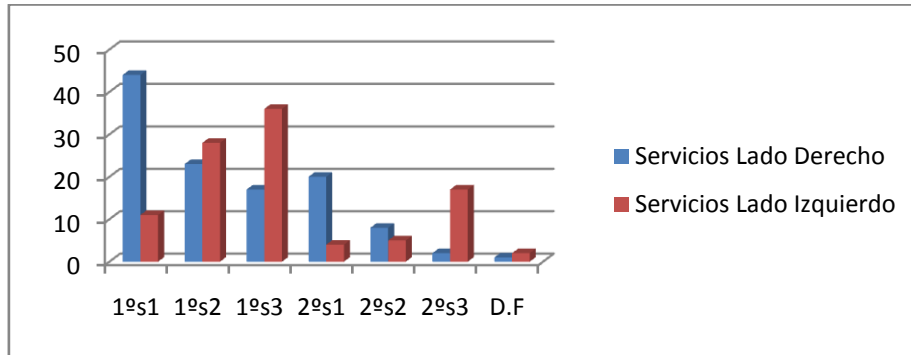


En la gráfica de golpes de red se puede apreciar como Federer sube más veces a la red y golpea 22 voleas de revés y 20 voleas de derecha; mientras que Nadal golpea más remates que voleas, a consecuencia de los 10 globos utilizados por Federer durante el partido.



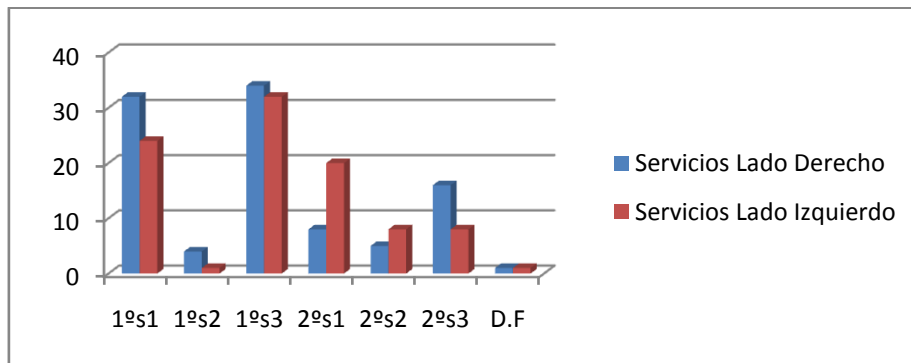
En cuanto a las direcciones de los servicios, Nadal opta por la zona de revés de Federer mayoritariamente con primeros y con segundos, aunque vemos que tiene una mayor variedad de direcciones que en Roland Garros. También llama la atención la cantidad de primeros servicios que Nadal juega a la zona 2, al cuerpo.

Servicios de Nadal



Federer en ambos lados golpea más saques a la zona 3 con el primer servicio y apenas utiliza la zona 2. Con los segundos servicios prefiere que Nadal juegue de revés.

Servicios de Federer



A continuación se exponen los promedios de duración de puntos y número de golpes divididos por sets. Los dos primeros sets en los que ganó Nadal por un doble 6-4, la duración media de los puntos fue superior. La final de Wimbledon fue, de los tres partidos, el más largo en cuanto a duración de puntos.

El tiempo de juego real del partido fue de 39 minutos y 7 segundos.

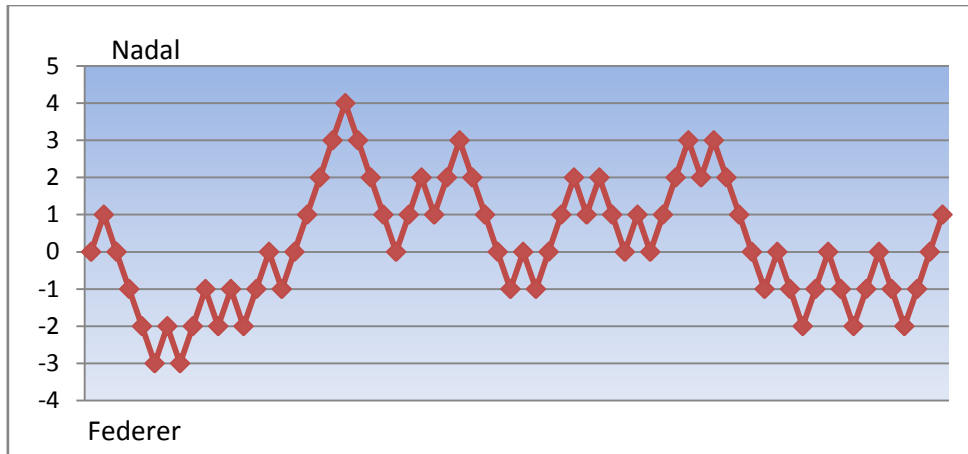
Parciales	Promedios	
	Duración de puntos	Número de golpes
Set 1	6,60	5,39
Set 2	6,19	4,95
Set 3	5,00	4,13
Set 4	5,94	4,87
Set 5	5,56	4,49
Total	5,86	4,77

Posteriormente podemos apreciar la gran diferencia que existe en cuánto al tiempo que se toman ambos jugadores entre puntos. Nadal se toma una media de 9,32 segundos de descanso más que Federer.

Parciales	Descanso entre puntos (Promedios)	
	Sirve Nadal	Sirve Federer
Set 1	30,21	17,92
Set 2	29,53	18,41
Set 3	27,47	19,58
Set 4	25,37	19,01
Set 5	28,81	19,88
Total	28,28	18,96

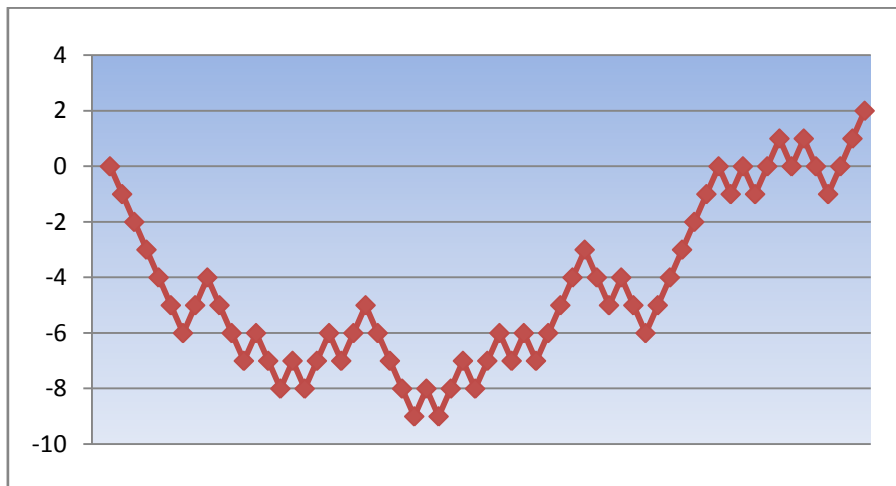
Nadal tan sólo ganó un punto más que Federer en el primer set, para llevarse el 6-4. Ambos encadenan en diferentes momentos períodos de varios puntos ganados de forma consecutiva.

Evolución de puntos Set 1



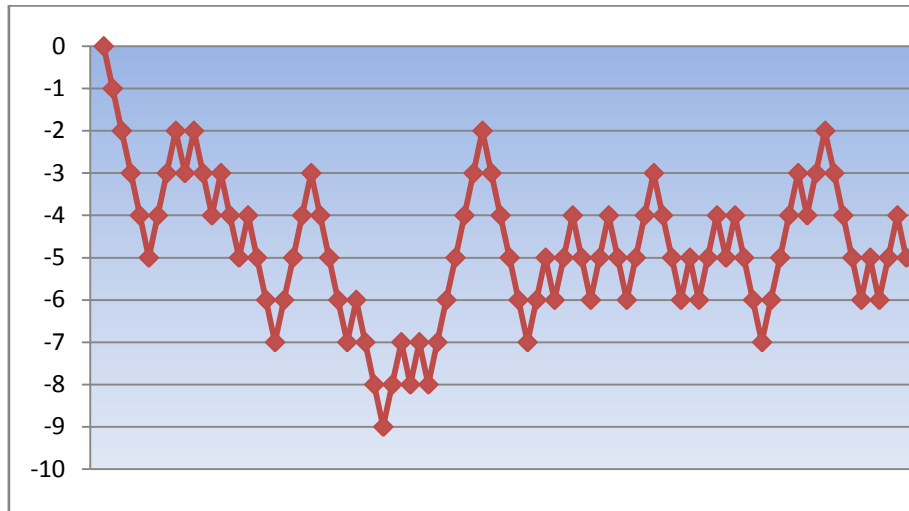
Federer encadena 6 puntos seguidos al inicio del 2º set y llega a tener una ventaja de 9 puntos, reflejado en el marcador con un 4-1. Más tarde Nadal también consigue una serie de 4 y 6 puntos consecutivos y gana el set con dos puntos de ventaja.

Evolución de puntos Set 2



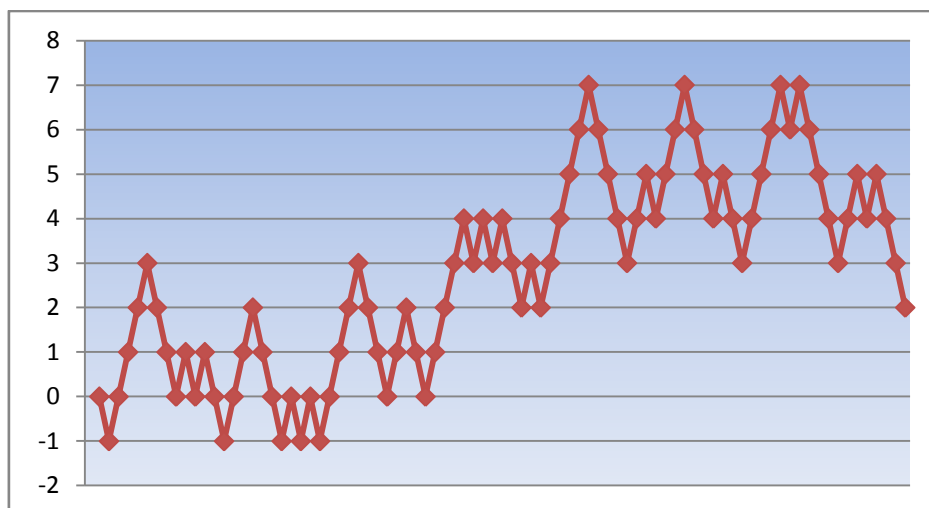
La tercera manga acaba con 5 puntos de diferencia a favor de Federer. A lo largo del set Roger consigue dos series de 5 puntos seguidos y dos de 4 tantos.

Evolución puntos Set 3



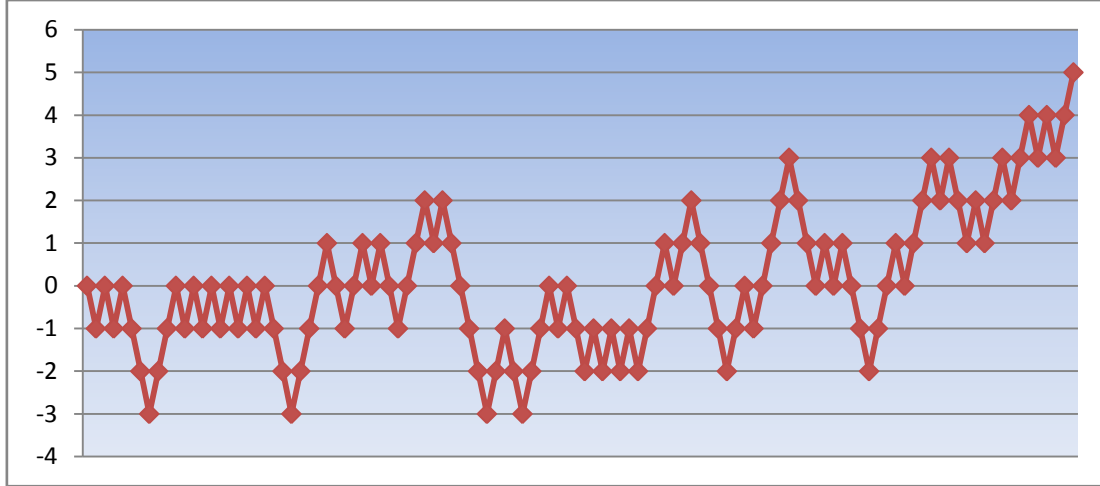
El cuarto set lo ganó Federer en el tie-break, es curioso que Nadal consiguiera dos puntos más que Federer durante este parcial.

Evolución de puntos Set 4



El último set lo ganó Nadal por 9-7, logrando 5 puntos más que Federer. Federer y Nadal llegaron al último parcial teniendo el mismo número de puntos.

Evolución de puntos Set 5



La diferencia total de puntos en el partido fue de 5 puntos.



6. ROLAND GARROS vs WIMBLEDON.

Desde una perspectiva general, las diferencias tácticas principales a la hora de jugar en una pista rápida o lenta son:

⇒ Pista lenta:

- Dar más efecto a los golpes, jugar la pelota más alta y profunda.
- Aceptar peloteos largos.
- Utilizar en mayor medida el momento angular.
- Usar el efecto liftado en el servicio y abrir pista.
- Utilizar la dejada.
- Resbalar.

⇒ Pista rápida:

- La importancia del 1º y 2º golpe.
- Subir a la red
- Usar el efecto cortado en el servicio.
- Ser agresivo y atacar las pelotas cortas
- Dejar que la pelota bote lo menos posible.

Después de analizar de forma independiente los partidos de semifinales y final de Roland Garros y Wimbledon, vamos a pasar a realizar una comparativa entre ambas superficies.

Partidos de Roland Garros	Duración media de puntos	Número medio de golpes
Monfils vs Federer	7,4	5,63
Nadal vs Djokovic	8,73	6,62
Nadal vs Federer	7,93	6,16
Total	8,02	6,14

La duración de puntos en Roland Garros es 2,73 segundos superior de media que en Wimbledon; el número de golpes ejecutados es de 1,81 por encima.

Partidos de Wimbledon	Duración media de puntos	Número medio de golpes
Federer vs Safin	4,4	3,78
Nadal vs Schuettler	5,6	4,45
Federer vs Nadal	5,86	4,77
Total	5,29	4,33

En la siguiente tabla vemos los promedios de golpes de red utilizados en uno y otro torneo. Sorprende que en Roland Garros se hayan utilizado más cada uno de los golpes de red que en Wimbledon.

La media de golpes utilizados en la red en Roland Garros es de 5,58; mientras que en Wimbledon es de 4,29 (en los partidos analizados).

Roland Garros	Golpes de red	Wimbledon
8,83	vD	6,67
8,67	vR	7,17
2,67	Rt	2,50
2,17	b	0,83

En la siguiente tabla vemos el número de dejadas empleadas por cada jugador en los partidos de Wimbledon y Roland Garros a continuación.

Número de dejadas	Partidos de Wimbledon	Número de dejadas
5	Nadal-Schuettler	5
1	Federer-Safin	0
8	Federer-Nadal	8

En Wimbledon el promedio de dejadas golpeadas por partido es de 9; mientras que en Roland Garros es de 16,6.

Número de dejadas	Partidos de Roland Garros	Número de dejadas
20	Federer-Monfils	7
6	Nadal-Djokovic	11
5	Federer-Nadal	1

Ya que los protagonistas de la final en ambos torneos fueron Federer y Nadal, me parece interesante ver que hicieron de diferente en cuanto a las direcciones de servicio, la siguiente tabla muestra las diferencias entre las trayectorias que utilizó Nadal en uno y otro Campeonato. Mientras que en Roland Garros golpeó prácticamente todos los servicios al revés de Federer, en Wimbledon hubo mucha más variedad sobretodo en el primer servicio, utilizó numerosos primeros servicios a la zona 2 del cuadro de saque buscando el cuerpo de Federer.

Nadal en Wimbledon			Nadal en Roland Garros		
Servicios	Lado Derecho	Lado Izquierdo	Servicios	Lado Derecho	Lado Izquierdo
1ºs1	44	11	1ºs1	25	0
1ºs2	23	28	1ºs2	1	0
1ºs3	17	36	1ºs3	0	24
2ºs1	20	4	2ºs1	7	2
2ºs2	8	5	2ºs2	1	0
2ºs3	2	17	2ºs3	1	6
D.F	1	2	D.F	0	0

Los primeros servicios de Federer en Wimbledon buscaron en mayor medida abrir ángulo en la zona 3; en Roland Garros eligió la zona 1 desde ambos lados. También se aprecia un aumento de servicios a la zona 2 con primer y segundo servicio.

Federer en Wimbledon			Federer en Roland Garros		
Servicios	Lado Derecho	Lado Izquierdo	Servicios	Lado Derecho	Lado Izquierdo
1ºs1	32	24	1ºs1	13	18
1ºs2	4	1	1ºs2	0	0
1ºs3	34	32	1ºs3	10	12
2ºs1	8	20	2ºs1	5	5
2ºs2	5	8	2ºs2	0	0
2ºs3	16	8	2ºs3	12	2
D.F	1	1	D.F	0	0

El promedio de Aces en los tres partidos analizados de Roland Garros es de 7,67; mientras que en Wimbledon es de 23.

Roland Garros	Aces	Wimbledon
9	1º semifinal	11
12	2º semifinal	27
2	Final	31

6.1. Estadísticas anteriores.

Los siguientes datos están publicados por Groppe (1992). Pertenecen a la final de hombres (Lendl/Wilander) del US Open de 1988.

- Total de puntos jugados 325 puntos
- Duración media de un punto..... 12,2 segundos
- Tiempo medio entre puntos..... 28,3 segundos

Otros datos que Groppe aporta son:

- Duración media de un punto (pista de tierra)..... 10 segundos
- Duración media de un punto (pista rápida)..... 5,2 segundos
- Duración media de un punto (pista de hierba)..... 2,8 segundos

El libro de la ITF, Strength and Conditioning for Tennis, muestra los siguientes datos del partido de semifinales entre G.Kuerten y J.C Ferrero en Roland Garros del 2001.

	Tiempo de juego(min)		Puntos	Duración de puntos (s)	Golpes por punto
	Bruto	Neto		Mediana	Mediana
1.Set	52.15	09.21	73	6,42	5.00
2.Set	39.47	07.29	57	6,51	4.50
3.Set	39.03	07.36	69	4,46	3.00
Total	2.11.05	24.27	199	5,74	4.50

En el libro del Comité Olímpico Español Tennis (II), Stojan (1987) aporta otros datos:

- Media de golpes por punto (tierra)..... 7 golpes
- Duración media de puntos(tierra)..... 10 segundos
- Duración media de descansos (tierra)..... 20 segundos.
- Media de tiempo real de juego (tierra)..... 37 minutos.
- Media de golpes por punto (hierba).....2,7 golpes
- Duración media de puntos (hierba).....2,6 segundos

7. CONCLUSIONES.

- La duración media de los puntos en Roland Garros es de **8,02** segundos con **6,14** golpes, mientras que en Wimbledon es de **5,29** segundos con **4,33** golpes.
- La duración media de descansos entre los puntos jugados en Roland Garros es de **25** segundos; en Wimbledon es de **22,06** s.
- Ya que los descansos se han calculado hasta el impacto de la bola en el servicio, disminuimos 1,3 segundos, que es lo que tarda un jugador desde que inicia el movimiento hasta que golpea, para calcular el ratio de trabajo y descanso:
 - Roland Garros es de **1: 2,95**
 - Wimbledon es de **1: 3,92**
- En los tres partidos analizados en cada torneo, se han ejecutado más golpes en la red en Roland Garros, **5,58** de media que en Wimbledon **4,29** golpes de media por partido.
- Se han registrado un mayor número de dejadas por partido en Roland Garros con **16,6** de media que en Wimbledon con **9** dejadas de media.
- El promedio de Aces por partido en Roland Garros es de **7,67** y en Wimbledon de **23**.
- Si comparamos las estadísticas realizadas con los análisis de Groppe (92) vemos como la duración de puntos en tierra ha disminuido 2 segundos de **10** a **8** segundos de media, y en hierba ha aumentado de **2,8** segundos a **5,29**.

8. ANEXOS

8.1. Semifinales Nadal vs Djokovic

En la siguiente tabla se muestran todos los golpes y trayectorias del partido de semifinales entre Nadal y Djokovic.

Servicio	Puntuación	Golpes y Trayectorias de Nadal	Golpes y trayectorias de Djokovic
Sirve Djokovic	0-15	Dx;Dx;Rx;Rx;Dx;Dp;Dp	1 ^o s1;Dp;Rp;Dx;Dp;Rx;Dx;Dxe
	0-30	Dx;Dx;Dp;Rp;Rp;Dp;Rx	1 ^o s2;Di;Rx;Dx;Rp;Rx;Dx;De
	15-30	Rxe	2 ^o s3
	30-30	Dx	1 ^o s3;Rp
	30-40	Rp;Dx;Rx;Rp;Dx;Rp	2 ^o s3;Rx;Rp;Dx;Di;Rp;Rxe
	40-40	Dx;Qd;Rp;Dx;Rp;Dx;Rx;Rx;Di;Re	2 ^o s2;Rp;Rp;Rx;Rp;Rx;Rp;Dx;Dx;Dx
	AD-40	Re	1 ^o s3
	40-40	Dp;Dx;Dp;Rx;Rp	2 ^o s1;Dp;Rx;Dx;Dx;Rxe
	AD-40	Rx;De	2 ^o s3;Di
	1-0		1 ^o s1A
Sirve Nadal	15-0	2 ^o s1;Qd;Dx;Dx	Rx;Rx;Rx;Rxe
	30-0	2 ^o s3;Dp;Di;Rp;Di	Rx;Dx;Dx;Rp;Dpe
	40-0	1 ^o s1	Re
	1-1	1 ^o s2;Qd	Dp;Die
Sirve Djokovic	15-0	Rp;Rp;Rp;De	2 ^o s3;Qd;dRp;gRp
	15-15	Dx;Rp;Dp;Di	2 ^o s2;Rp;Rx;Dx
	15-30	Rx	1 ^o s3;De
	15-40	Dp;Rx;Dx;Dp;Dp;Di;Qd	2 ^o s1;Dx;Dp;Rx;Dx;Rp;Dx;Re
	30-40	Rx;Rp;Dx	2 ^o s3;Dx;Rx;Rp
	40-40	Re	1 ^o s1
	40-AD	Rx;Rp;Dp;Rp;Rp;Rp;Rx;dDx	2 ^o s3;Dx;Rx;Dx;Rp;Rx;Rp;Dx;Dx;De
	40-40	Re	1 ^o s1
	40-AD	Rx;Dx;Rx;Rp;Dp;Rx	1 ^o s3;Di;Rp;Dx;Di;Dx;De
	2-1	Rp;Dp;Rp;Dx	1 ^o s1;Di;Dx;Rx;Re
Sirve Nadal	15-0	2 ^o s1	Re
	15-15	1 ^o s2;Dx;Rp;De	Dx;Rp;Rx
	15-30	1 ^o s1;Rx;Rp;Dx;Rx;De	Rx;Dx;Rx;Qd;vDp
	30-30	1 ^o s3;Dp;Qd;Rp;Rx;Rx;Rx;Rx	Rx;Dx;Rp;Rp;Dx;Dx;Dx
	40-30	1 ^o s3;Qd;Dp;Rp;Dx;Di	Dx;Rx;Dx;Rx;Rx
	3-1	1 ^o s2;Dp;Rx;dRp;Rp	Dx;Dx;Dx;Rp;vRe

Servicio	Puntuación	Golpes y Trayectorias de Nadal	Golpes y trayectorias de Djokovic
Sirve Djokovic	15-0	Rx;Dx;Rp	2ºs3;Dp;Qd;vRp
	15-15	Dp;Rp;Rp;Dx;Rp;gDx	1ºs3;Dx;Rp;Rx;Rp;vRx
	15-30	Rx	2ºs3;Dxe
	30-30	Rx;Dx;Rx;Rp;Re	2ºs1;Di;Rp;Dx;Rp
	40-30	Dp;De	1ºs1;Di
	40-40		D,F
	AD-40	Rx;De	1ºs3;Dp
	3-2	Rp	1ºs1;Di
Sirve Nadal	0-15	1ºs1;Dx;Rx;Qd;Dx;Qd;Rx;dbDx	Rp;Rp;Dx;Rx;Rp;Rp;Dx;Rx
	15-15	2ºs3;Rx;Rp;Dx;Rp	Rp;Dx;Rx;Qd;vRe
	30-15	1ºs1;Rx;Dp;Di;Dx;Rx;Rp;Dp	Rx;Dp;Dx;Dp;Rp;Dx;Rx
	40-15	1ºs2;Qd;Dp;Rp;Dx;Rp;Rx;Qd;Dx	Rp;Rx;Dx;Rx;Rp;Rp;Dx;Rx;Re
	40-30	2ºs1;Dx;Dp;Re	Rp;Rx;Dx
	4-2	1ºs3	Rxe
Sirve Djokovic	15-0	Dp;Dx;Dx	1ºs1;Di;Rx;Rx
	30-0	De	2ºs1
	40-0	Rp;Rxe	2ºs3;Rp
	4-3		1ºs3A
Sirve Nadal	15-0	1ºs3;Qd;Qd;Qd;Dx;Qd;Dx	Dx;Rp;Rp;Rx;Rp;Rx
	15-15	2ºs3;Dp;Rx;Dp;gRx	Rx;Rx;Dp;vDx;vDx
	30-15	2ºs1;Rx;Rp;Rx;Rp	Rx;Dx;Rp;Dx;Die
	30-30	1ºs1	Dx
	40-30	1ºs1	Re
	5-3	1ºs2;Rx;Di	Rp;Dx
Sirve Djokovic	0-15	Dx	2ºs3;De
	15-15	Dx;Re	1ºs3;Dp
	30-15	Rx;Qd;Dp;Rx;Dx;Di;dDx;Rp;De	2ºs3;Dx;Rx;Dx;Dp;Rp;Dx;Dx;dvRx
	40-15	Dx;Rp;De	1ºs3;Rp;vRx
	5-4	Rx;De	2ºs3;Dp
Sirve Nadal	0-15	1ºs1;De	Rx
	15-15	1ºs1;Dx	Dx;Re
	15-30	1ºs1;De	Rp
	30-30	1ºs3;Dx;Qd;Rx;Rp;Rx;Rx;Dx	Rx;Rp;Rp;Dx;Rp;Dx;dbDp
	40-30	1ºs1;Rp;Rp;Dx	Rx;Rp;Rx;Rxe
	6-4	2ºs2	Re
Sirve Djokovic	0-15	Rx;Di	2ºs2;Dx;De
	0-30	Dx;Dp;Dx;Qd;Dp	2ºs1;Di;Dp;Rp;Rx;De
	15-30	Re	2ºs3
	15-40	Dx;Qd;Dp;Di;Di;Di;Di;Rp;Dx;Dx	2ºs1;Rp;Rx;Dx;Dx;Dx;Dx;Di;Di;Qde
	30-40	Dx	1ºs1;Dp
	1-0	Rp	1ºs1;De

Servicio	Puntuación	Golpes y Trayectorias de Nadal	Golpes y trayectorias de Djokovic
Sirve Nadal	15-0	2ºs1;Rx	Rx;De
	30-0	1ºs2;Dp;Rx;Qd;Dx;Rx;Rp;Rp;Rx;Rx;Rp;Qd;Dx	Rx;Dx;Dx;Rx;Rp;Dx;Rp;Rp;Dx;Dx;Rp;Rx
	40-0	1ºs3	De
	2-0	2ºs2;Di;Rp	Rp;Dx;Rxe
Sirve Djokovic	15-0	*	*
	30-0	Rx;Rx	2ºs1;Rp
	40-0	Rx;De	1ºs3;Dp
	40-15	Rx	1ºs1;Die
	2-1	Rx;Re	2ºs3;Dx
Sirve Nadal	15-0	1ºs2;Qd;Qd	Rx;Rp
	15-15	1ºs1;Dp;Rp;Dx;Dxe	Dx;Dx;Di;Di
	15-30	1ºs1;Dp;Qd;Dp;Rp;Dx;Re	Rp;Dx;Rx;Dx;Rx;Rp
	30-30	1ºs3	Re
	30-40	2ºs1;Rx;Rx;Dx;Dx;Rpe	Rx;Dx;Dp;Rx;Rp
	40-40	1ºs3	Rxe
	AD-40	1ºs3;Qd	Dx;Re
	3-1	1ºs3	Re
Sirve Djokovic	0-15	Rx;Rx;Dp	1ºs3;Dx;Di;vDe
	0-30	Dx;Qd;Qd;Dp;Dp	2ºs1;Rp;Rp;Rx;DP
	0-40	Rx;Rp;Rx;Rp;Dx;Qd;Di;vRp	2ºs3;Dx;Dx;Dx;Di;Rp;Rp;Dx
	4-1	Dx	1ºs3;Die
Sirve Nadal	15-0	1ºs1	Re
	30-0	1ºs3;Dp	Rx;Dxe
	40-0	2ºs1	Re
	5-1	2ºs2;Dx;Rx	Rx;Rp;De
Sirve Djokovic	15-0	Rp	2ºs3;bRx
	30-0	Re	2ºs1
	40-0	Dpe	1ºs1
	5-2	Re	2ºs1
Sirve Nadal	15-0	2ºs2;Dx;Dx;Rp	Dp;Rx;Rp;Rxe
	30-0	1ºs1;Dx	Dx;Re
	40-0	1ºs1	Rpe
	6-2	2ºs3;Rx;Dp	Rp;Dp
Sirve Djokovic	15-0	Dx;Rxe	1ºs1;Dx
	15-15	Rp;Rp	1ºs2;Dx;Die
	15-30	Rx	1ºs3;De
	15-40	Rx;Rp;Rp;Dp	1ºs2;Rp;Qd;Rx
	1-0	Dp;Dp	1ºs1;Rx;vDe
Sirve Nadal	15-0	1ºs1;Dx;Qd	Rp;Rp;Re
	30-0	1ºs3;Dx;Dp;Dx	Rx;Rx;Dp;Die
	40-0	1ºs3;Rx;Qd;Dx;Dp	Dx;Dx;Rx;Rx;De
	2-0	1ºs1;Rx;Dx	Dp;Dp;dRe

Servicio	Puntuación	Golpes y Trayectorias de Nadal	Golpes y trayectorias de Djokovic
Sirve Djokovic	0-15	Rp;Rx	2ºs3;Qd;De
	0-30	Rp	1ºs1;De
	0-40	Rx;Rp;Rx	2ºs3;Dx;Rp;Dxe
	15-40	Rx	1ºs1;Qd
	30-40	Rx;Rp;Di;Qd;Rx;Rxe	2ºs3;Dx;Rp;Dx;Rp;Dx
	40-40	Dx;Qd;Qd;Dx;Rp;Rx;Rp;Di;Rp	2ºs1;Rp;Rp;Di;Rp;Rp;Dx;Rp;Dx;Di
	40-AD	*	*
	3-0	Rx;Dp;Rp;Rx;Dx;Rp	1ºs1;Rx;Dx;Rp;Dp;Rp;vRe
Sirve Nadal	0-15	1ºs1;Qde	Rx
	15-15	1ºs3;Dx;Dx	Rx;Rx;Re
	15-30	2ºs1;De	Rp
	15-40	2ºs3;Dp;Rp	Rx;Dx;Di
	3-1	1ºs3;Qd;De	Dx;Rp
Sirve Djokovic	15-0	De	1ºs1
	15-15	Dx;Di	2ºs1;Rp;De
	30-15	Rp;Rx;De	2ºs3;Rp;Dp
	30-30	Rx	1ºs1;De
	40-30	Rx;Re	2ºs3;Dx
	40-40	Rp;Rp	1ºs1;Dx;Re
	40-AD	Rx;Rx;Dx;Rx;Rp;Dx	1ºs3;Dx;Dp;Rp;Dx;Rx;Re
	40-40	Rp;Dp;Re	1ºs1;Di;Dx
	AD-40	Dx;Dp;Rp	2ºs3;Di;Dx;vRx
	40-40	Rp;Rx;Rp;Rp;Rtrx	1ºs1;Dx;Dx;dRp;gRp
	AD-40	Rx;Re	1ºs3;Dx
	3-2	Rx;Dx;Rp	2ºs1;Di;Rp;vRx
	Sirve Nadal	0-15	2ºs1;Qd;Dx;Dx;Dx;Dp;Rp;Dx;Rx
15-15		2ºs3;Dp;Dp;RP	Rx;Dx;Rp;De
15-30		1ºs1;Rp;Rp;vDp	Rx;dRp;vRx;Dp
15-40		1ºs3;Dp;Rp;Dx;gRp	Rx;Dx;Rx;Rp;Rtx
30-40		1ºs1	Rpe
40-40		2ºs2;Dx;Rp;Rx;Qd;Dx	Rx;Rp;Rp;Dx;Rx;Re
AD-40		1ºs2;Rx;Dx;Dp	Dx;Dp;Rx;dvDe
40-40		1ºs3;Dx;Re	Rx;Rp
AD-40		1ºs2;Qd;Rx;Di;Rp;Qd	Rx;Rp;Dx;Dx;Qd;Re
40-40		1ºs1;Dp;Dx;Rx;Rx;Dx;Rp	Dx;Dp;Rp;Dx;Dp;Rp
AD-40		1ºs3	De
	4-2	1ºs1;Qd;Dp;dRp;vDp	Dp;Rx;Dx;Rx
Sirve Djokovic	15-0	Rx;Dx;Qd;Rp;gRp	2ºs3;Dp;Rp;Rp;Rp;Rtx
	30-0	Rxe	1ºs1
	40-0	Rx;De	1ºs3;Dp
	4-3	Re	1ºs1

Servicio	Puntuación	Golpes y Trayectorias de Nadal	Golpes y trayectorias de Djokovic
Sirve Nadal	0-15	1ºs1;Qd;Dp;Rp;Dp;Rx;Rx	Rx;Rx;Dx;Rx;Dx;Dx;Dx
	0-30	1ºs2;Di;De	Rp;Dp
	15-30	1ºs2	De
	30-30	1ºs1	De
	40-30	1ºs3;Di	Dx
	5-3	2ºs3;Dx;Dp;Dx	Rx;Rx;Dp;Re
Sirve Djokovic	0-15	Dx;Rp;Dp	1ºs1;Dx;Rx;De
	15-15	Dx;De	1ºs3;Rx
	15-30	Dp;Dp	2ºs2;Rx
	30-30	Rp;Dp;Re	1ºs1;Di;dbDx
	40-30	Rp;Rp;De	1ºs3;Rp;Di
	5-4	Rx	1ºs1;Rx
Sirve Nadal	0-15	1ºs1;De	Rx
	15-15	1ºs3	Re
	30-15	1ºs3;Rp;Dx;Dx;Dx;Rx;Dx;Rx	Dx;Di;Rx;Rx;Rp;Dp;dRp;vDe
	30-30	2ºs2;Qd	Rp;Di
	30-40	1ºs2;Qd;Qd;Rx;Qd;Dx;Rp;Dp;dRp	Rx;Rp;Rp;Dx;Rp;Rp;Rx;Dx;dRp
	5-5	1ºs2;Dx;Re	Dx;Rp
Sirve Djokovic	15-0	Rp;Dx	2ºs2;Rx;Rx
	30-0	Rp	1ºs1;Dx
	40-0	Rx;Re	2ºs3;Dx
	6-5	De	2ºs3
Sirve Nadal	0-15	2ºs1;Qd;Qd	Rx;Rp;Rx
	15-15	1ºs1	De
	30-15	1ºs2	De
	30-30	1ºs3;De	Rx
	40-30	1ºs2;Qd;Dx;Dp;Qd;Rx;Rp;Dx	Dx;Rx;Rx;Dx;Rp;Dx;Rx;Re
	40-40	1ºs1;Rx	Dp;Dp
	40-AD	1ºs1;Re	Rx
	40-40	1ºs2;Dx	Dx
	AD-40	1ºs2	De
	40-40	1ºs2;Rx;Dx;Dx;Dx;gRp	Rp;Dp;Di;Di;vRp;Rtx
	AD-40	2ºs2;Qd;Dx;Rp	Dx;Rx;Rp;Re
	6-6	2ºs2;Rx;Rx;Dx	Rp;Dx;Dp;Re
Tie Break	1-0	Dp;Dp;Rp	1ºs1;Rx;Dx;Rpe
	2-0	1ºs1;Dx;Dp;Dx;Dp;Di	Dx;Di;Dp;Rx;Dx;De
	3-0	1ºs2;Qd	Rx
	4-0	Dx;Dx;Rp;Dx;Rx;Rp;Rx	2ºs1;Rx;Qd;Di;Rp;Dx;Rp
	5-0	Rx;Dx;Rp	2ºs3;Dp;dRp
	6-0	2ºs2;Dp;Rx	Rx;Dx;vDe
	6-1	1ºs1;Rp	Rx;Rx
	6-2	Rx	1ºs1;Qd
	6-3	Dp;Re	1ºs1;Qd
	7-3	2ºs3;Dx;Rx;vDx;Rtx	Rx;Rp;Dp;gRp

En la siguiente tabla se expone la duración de puntos, la duración de descansos y el número de golpes por punto.

Servicio	Puntuación	Duración de Puntos	Duración de Descansos	Número de Golpes
Sirve Djokovic	0-15	20,4	27,8	15
	0-30	19,4	31	15
	15-30	2,6	22,8	2
	30-30	4	25,7	3
	30-40	17,3	31,8	13
	40-40	27,2	32,9	20
	AD-40	2,1	23,3	2
	40-40	13,9	32,7	11
	AD-40	6,4	24,4	4
	1-0	1,2	1,17,8	1
Sirve Nadal	15-0	9,4	27,6	8
	30-0	13,3	30,7	10
	40-0	1,5	21,7	2
	1-1	4,6	36,7	4
Sirve Djokovic	15-0	14,7	29,7	8
	15-15	11	28,7	8
	15-30	3,6	29,6	3
	15-40	20,8	36	15
	30-40	9,8	33	7
	40-40	2,6	24,1	2
	40-AD	26,4	36,4	19
	40-40	2,8	27	2
	40-AD	18,6	34,4	13
	2-1	11,8	2,12,7	9
Sirve Nadal	15-0	2,2	24,1	2
	15-15	9,4	28,2	7
	15-30	13,9	39,9	11
	30-30	20,5	39,1	15
	40-30	14,1	34,3	11
	3-1	12,2	43,8	10
Sirve Djokovic	15-0	9,3	30,8	7
	15-15	16,4	34,2	12
	15-30	3,8	29,3	3
	30-30	12,9	26,5	10
	40-30	4,4	22	4
	40-40	1,2	28,4	1
	AD-40	6,6	22,8	4
	3-2	3,9	2,04,7	3

Servicio	Puntuación	Duración de Puntos	Duración de Descansos	Número de Golpes
Sirve Nadal	0-15	21,6	39,2	16
	15-15	12,3	34,5	10
	30-15	20,9	35	15
	40-15	23,2	31,9	18
	40-30	9,4	34,5	7
	4-2	2,2	1,01,9	2
Sirve Djokovic	15-0	9,1	22,2	7
	30-0	2,5	19,7	2
	40-0	4,9	21	4
	4-3	1,3	2,00,4	1
Sirve Nadal	15-0	17,6	32,8	13
	15-15	13,8	36,6	10
	30-15	12,4	30	10
	30-30	2,2	29,7	2
	40-30	1,7	23,5	2
	5-3	6,4	41,7	5
Sirve Djokovic	0-15	3,2	41,3	3
	15-15	6,6	20,2	4
	30-15	25,1	37,3	18
	40-15	7	25,4	6
	5-4	5	2,01,5	4
Sirve Nadal	0-15	2,5	29,9	3
	15-15	4,5	27,8	4
	15-30	3,4	29	3
	30-30	21	50,3	15
	40-30	11,2	36,7	8
	6-4	1,8	2,41	2
Sirve Djokovic	0-15	5,9	24,3	5
	0-30	15,6	28,2	11
	15-30	2,3	24,9	2
	15-40	31,7	39,4	21
	30-40	4,2	28,9	3
	1-0	3,7	1,16,1	3
Sirve Nadal	15-0	4,6	26,5	4
	30-0	34,2	31,8	25
	40-0	2,4	22,5	2
	2-0	7,5	#	6
Sirve Djokovic	15-0	#	#	#
	30-0	4,7	22,1	4
	40-0	4,8	20	4
	40-15	4	19,4	3
	2-1	5	2,10,8	4

Servicio	Puntuación	Duración de Puntos	Duración de Descansos	Número de Golpes
Sirve Nadal	15-0	6,4	20,4	5
	15-15	13,2	27,8	9
	15-30	16,6	35,2	13
	30-30	2,4	23,8	2
	30-40	14,7	34,1	11
	40-40	2,8	25,8	2
	AD-40	4,5	23,7	4
	3-1	2,1	41,8	2
Sirve Djokovic	0-15	9,1	29,1	7
	0-30	14,2	31,5	10
	0-40	22	35,8	16
	4-1	3,6	2,16,8	3
Sirve Nadal	15-0	1,9	20,4	2
	30-0	4,2	20,9	4
	40-0	2,9	24,3	2
	5-1	7,4	45,2	6
Sirve Djokovic	15-0	4,2	17,4	3
	30-0	4,3	15	2
	40-0	2,1	13,3	2
	5-2	2,2	1,55,7	2
Sirve Nadal	15-0	11,5	30,5	8
	30-0	5,9	23,5	4
	40-0	2,2	22,5	2
	6-2	6,3	2,46,7	5
Sirve Djokovic	15-0	5,5	21,6	4
	15-15	6,5	22	5
	15-30	3,4	22,1	3
	15-40	11,8	23,8	8
	1-0	4,7	1,09,4	5
Sirve Nadal	15-0	7,2	22,4	6
	30-0	10,1	29,7	8
	40-0	11,1	22,4	10
	2-0	7,1	40,3	6
Sirve Djokovic	0-15	6,2	28,9	5
	0-30	3,3	23,4	3
	0-40	10,2	27,4	7
	15-40	4,2	23,5	3
	30-40	17,6	36,3	12
	40-40	26,1	#	19
	40-AD	#	#	#
	3-0	16,1	2,01,2	13

Servicio	Puntuación	Duración de Puntos	Duración de Descansos	Número de Golpes
Sirve Nadal	0-15	3,8	27,6	3
	15-15	7,3	24,3	6
	15-30	2,9	27,5	3
	15-40	9,1	31	6
	3-1	5,8	51,3	5
Sirve Djokovic	15-0	2,9	22,5	2
	15-15	6,1	23,4	5
	30-15	7,6	23,9	6
	30-30	3,2	29,4	3
	40-30	6,1	23,5	4
	40-40	7	24,3	5
	40-AD	17,1	34,8	13
	40-40	8,1	26,8	6
	AD-40	9,2	28	7
	40-40	13,4	36,7	10
	AD-40	5,1	32,8	4
	3-2	8,6	1,54,00	7
Sirve Nadal	0-15	23,1	38,6	18
	15-15	9,7	30,9	8
	15-30	9,5	33,1	8
	15-40	13,4	39,4	10
	30-40	2,1	23,1	2
	40-40	15,8	35,6	12
	AD-40	10,4	46,9	8
	40-40	6,1	30,1	5
	AD-40	16,8	31,2	12
	40-40	16,6	35,4	13
	AD-40	3,7	26,2	2
	4-2	11	46,5	9
Sirve Djokovic	15-0	14,5	26,3	11
	30-0	3,2	18,9	2
	40-0	4,1	20,8	4
	4-3	1,8	1,51,8	2
Sirve Nadal	0-15	17,9	31,2	14
	0-30	6,7	31,3	5
	15-30	1,9	23,3	2
	30-30	2,3	28,7	2
	40-30	3,6	27,5	3
	5-3	9,6	38,2	8

Servicio	Puntuación	Duración de Puntos	Duración de Descansos	Número de Golpes
Sirve Djokovic	0-15	8,3	23,7	7
	15-15	5,4	20,8	4
	15-30	5,3	32,9	4
	30-30	7,8	31,8	6
	40-30	8,4	22,8	6
Sirve Nadal	5-4	3,8	1,51,1	3
	0-15	3,4	24,1	3
	15-15	2,2	24,4	2
	30-15	22,4	42,8	16
	30-30	5,3	34	4
	30-40	25,2	43,7	18
Sirve Djokovic	5-5	5,4	43,3	5
	15-0	6,8	25,2	5
	30-0	4,4	21,7	3
	40-0	4,9	22,8	4
	6-5	2,7	1,50,7	2
Sirve Nadal	0-15	9,4	35,6	6
	15-15	1,8	22,9	2
	30-15	1,8	23,1	2
	30-30	3,5	28,4	3
	40-30	21,1	31,9	16
	40-40	4,7	27	4
	40-AD	2,8	33,9	3
	40-40	3,5	25,7	3
	AD-40	2,3	27,8	2
	40-40	16,2	44,5	12
	AD-40	10,4	32,1	8
Sirve Djokovic	6-6	9,8	46,5	8
	1-0	9	35,5	7
	2-0	14,7	33,7	12
	3-0	4,2	32,3	3
	4-0	22,5	31,7	14
	5-0	9,1	44,6	6
	6-0	6,5	1,11,8	6
	6-1	4,5	27,9	4
	6-2	3,6	22,1	3
	6-3	4,6	38,9	4
	7-3	12,6	#	9

8.2 Semifinales Federer vs Monfils

En la siguiente tabla se muestran todos los golpes y trayectorias del partido entre Federer y Monfils.

Servicio	Puntuación	Golpes y trayectorias de Federer	Golpes y trayectorias de Monfils
Sirve Monfils	0-15		DF
	0-30	Rx;vRx	1ºs3;Rx
	0-40	Dp;Rx;Rp;Dx;Dp;Qd	2ºs1;Di;Di;Dx;Dx;Rx;De
	1-0	Dp	1ºs1;Dpe
Sirve Federer	15-0	2ºs1;Qd;Dx;Rx;bRp;vDp	Rp;Dx;Dp;Rx;Dx
	15-15	1ºs3;Qd;Rx;Rp;Rx;Rx;Rp;Dp;Re	Rx;Dp;Rx;Dp;Di;Di;Dx;Rx
	30-15	1ºs1	Re
	40-15	1ºs1;Di	Dp;Re
	2-0	1ºs1A	
Sirve Monfils	0-15	Rx;Rp;dRp	1ºs1;Dp;Dp
	15-15	Rx	1ºs3;Di
	15-30	Dx;Qd	2ºs3;Dp
	30-30	Rx;De	2ºs3;Rp
	40-30	Re	1ºs1
	40-40	Dp;Rx;Rx;Di;Rx;Dx	1ºs1;Di;Di;Di;Di;Rp
	AD-40	Rpe	2ºs1
	2-1	De	1ºs1
Sirve Federer	0-15	1ºs3;Rx;Die	Dp;Rx
	15-15	2ºs3;Dp	Rp;Re
	15-30	1ºs3;Rx;Rp	Dx;Di;Dxe
	30-30	1ºs3	Re
	40-30	1ºs1	Re
	3-1	1ºs3;Dx	Rp
Sirve Monfils	15-0	Rp;Qd;Dp;Dp;Re	1ºs1;Rx;Dx;Rp;Di
	15-15	Rx;Rx	2ºs3;Di;Qde
	15-30	Dx;Dp;Rx;Rp;vDp	2ºs2;Dx;Rx;Rx;Dx
	30-30	Rx;Dp;Rp;Die	1ºs3;Qd;Di;vDx
	40-30	Dp;Rx;Rp;Dxe	2ºs2;Di;Di;Dx
	3-2	Dpe	1ºs1
Sirve Federer	#	#	#
	15-15	#	#
	30-15	2ºs1;Dx;Rx;Rx;Rx;Di;Rx;Rp;Dx;Di	Rp;Dp;Di;Di;Rx;Rx;Di;Dp;Dp;Rxe
	40-15	1ºs3	Rxe
	4-2	1ºs3;Di;Rtx;Rtx	Dx;gRp;gRp

Servicio	Puntuación	Golpes y trayectorias de Federer	Golpes y trayectorias de Monfils
Sirve Monfils	0-15	Rp;Qd	2ºs1;Rx
	0-30	Rx	1ºs2;bRe
	15-30	Dp;Qd	1ºs3;Rx;Dx
	15-40	Dx;Dp	1ºs1;Rp
	30-40	Rp;Rx;Rp;Qd;Dpe	1ºs1;Rx;Di;Dp;Dx
	40-40	Rx;Rx;Dp;Rx;Rx;Dx;Dx;Rp	1ºs3;Di;Qd;Di;Di;Qd;Dx;Dp;dvDx
	40-AD	Dx;Rx;Qd;Dp;vRx	1ºs3;Dp;Rx;Dx;Rp
	40-40	Rx;Di;Dx;Qd;Dp;Rpe	2ºs2;Rx;Rp;Dp;Dx;Rx
	AD-40	Rp	1ºs1;Qd
	40-40	Rx;Rp;Qd;Rx;vDx	1ºs3;Di;Dp;Rp;Rp
	40-AD	Rp;Rp;Di	1ºs1;Di;Dp;Rpe
	5-2	Rx	1ºs1;Die
Sirve Federer	15-0	1ºs3	De
	30-0	2ºs3	Rpe
	40-0	1ºs3;Dx	Dx
	40-15	2ºs2;Dx;Dx;Dxe	Rp;Dx;Dx
	6-2	1ºs3;Dp;Qd	Dx;Rx;Dpe
Sirve Monfils	15-0		1ºs1A
	30-0		1ºs3A
	40-0		1ºs1A
	40-15	Rx;gDp	2ºs3;vDp;We
	40-30	Dx	1ºs3;vRe
	1-0	Rx;Rx;De	2ºs3;Di;vDp
Sirve Federer	15-0	2ºs1	Re
	30-0	2ºs2	Dxe
	30-15	1ºs3;Dx;Rx;Rpe	Dx;Dp;Rx
	40-15	1ºs3	Re
	1-1	2ºs1;Qd;Dx	Rp;Dx;Dxe
Sirve Monfils	15-0	Rp;Dx;Rx;Di;Qd;Rxe	1ºs1;Qd;Dp;Rx;Rx;Dp
	30-0	Rpe	2ºs3
	30-15	Rp	2ºs1;Die
	30-30	Dx;Rx;Rx;Rx	1ºs1;Di;Di;Di;Qde
	30-40	Dp	1ºs3;Die
	2-1	Rx;Rp	2ºs3;bRx
Sirve Federer	0-15	1ºs1;Di;dDxe	Rp;Rx
	0-30	2ºs2;Qd;Rxe	Rx;Dp
	15-30	1ºs1;Qd	Rp;Dxe
	15-40	1ºs3;Qd;Di;Rx;Dp;Rx	Rx;Dp;Rx;Qd;Di;Qd
	2-2	1ºs3;Dpe	Dx

Servicio	Puntuación	Golpes y trayectorias de Federer	Golpes y trayectorias de Monfils
Sirve Monfils	15-0	Dxe	1 ^o s3
	30-0	Rx;De	2 ^o s3;Qd
	30-15	Rx	2 ^o s1;Dpe
	30-30	Rx;Rx;Qd	1 ^o s3;Di;Di;Dxe
	40-30	De	1 ^o s3
	3-2	Re	1 ^o s3
Sirve Federer	15-0	1 ^o s3;Qd	Dp
	15-15	2 ^o s3;Di	Rx;Rp
	15-30	1 ^o s3;Dp;Qd;Dp;Rx;Dx	Dx;Rx;Dx;Rx;Rp;Dx
	30-30	1 ^o s3	Re
	40-30	1 ^o s1;dRx;Rp	Rp;Di;vDe
	3-3	1 ^o s1	Dxe
Sirve Monfils	15-0	Dp;Rx	1 ^o s3;Di;vRp
	30-0	Dx;De	1 ^o s1;Dx
	30-15	Rp;Rp	2 ^o s1;Rx;De
	30-30	Rx;Rx;Di	2 ^o s3;Rx;Rx;Rpe
	40-30	Rp;Dx	1 ^o s1;Qd;Dx
	40-40		DF
	AD-40	dRp;Rx	2 ^o s1;Rx;vRp
	40-40		DF
	AD-40	Dx;Rpe	1 ^o s3;Di
	4-3	Rx;Rp;Qd;vRe	1 ^o s2;Di;Rp;Dp
Sirve Federer	15-0	1 ^o s1	Re
	15-15	2 ^o s1;Di;Rx;Rx;Dxe	Dx;Di;Di;Qd
	15-30	2 ^o s1;Qd;Dpe	Rp;Dx
	30-30	1 ^o s3;Dp	Rp;Re
	40-30	1 ^o s3;Dx;Dp;Rp;Rx;Rx;Rx;Rx;Dx	Dx;Dx;Rx;Dp;Rx;Rx;Rx;Rp
	4-4	1 ^o s1;Rp	Dx;Dxe
Sirve Monfils	15-0	Rx;Dxe	1 ^o s1;Dx
	30-0	Rp	1 ^o s3;vDx
	30-15	Rp;Rp	1 ^o s1;Rx;Dxe
	30-30	Dx	2 ^o s2
	40-30		1 ^o s1A
	5-4	Rx;gRe	2 ^o s3;Di

Servicio	Puntuación	Golpes y trayectorias de Federer	Golpes y trayectorias de Monfils
Sirve Federer	0-15	2ºs1;Rpe	Rp
	0-30	2ºs1;Di;Qde	Dx;Rx
	15-30	1ºs1;Qd;Rtx	Rp;gDp
	30-30	1ºs1;Rx;Qd;Qd;Dp;Rx;Dx;Rx;Dx;dDx;vRx	Dx;Di;Dp;Dx;Rx;Rp;Dp;Qd;Dx;Dp
	40-30	1ºs3	Dxe
	40-40	1ºs3;Dx;Dx;vRe	Rp;Dx;Dp
	AD-40	2ºs2;Rx	Rp;Rxe
	40-40	2ºs1;Dp;vRx;vRp;vDe	Dp;Rx;Rx;Dx
	AD-40	2ºs3;Dp	Dx;Re
	5-5	2ºs3;Rp	Rx;Dxe
Sirve Monfils	0-15	Rp;Rx;Rp;Rx;Di;Rx;Rp	1ºs1;Rx;Rx;Dp;Di;Rx;Rx
	15-15	Dxe	1ºs1
	30-15	Rp;Rpe	2ºs2;Rx
	40-15		1ºs1A
	40-30	Dx;Dx	2ºs1;Dx;Dxe
	40-40	Rx;Rx;Rx	2ºs3;Di;Di;Re
	AD-40	Dp;Di;Dp;Qd;Dp;Dp;Rx;Dxe	1ºs3;Rx;Rp;Rx;Dx;Rp;Rx;Rp
	40-40	Dx;Qd	2ºs2;Rx
	AD-40	Rp;Rp	1ºs1;Di;vDx
	40-40	Dx;Rp;Dx;vDx	2ºs2;Rx;Dx;Dx
	AD-40	Rp;Rx;Die	1ºs1;Di;Rx
	6-5	Dxe	1ºs1
Sirve Federer	15-0	2ºs2;Dp	Dx;Rpe
	30-0	1ºs1	Dpe
	30-15	2ºs2;Dpe	Rx
	40-15	1ºs1;Di;Dx;dDp	Dx;Rp;Dp
	40-30	1ºs3;Rxe	Dp
	40-40	1ºs3;Dx;Rxe	Rp;Dp
	AD-40	1ºs3	Dpe
	40-40	2ºs3;Rx;Dx;Dx;Dpe	Rx;Rp;Dx;Dx
	40-AD	1ºs3;Dp;Rp;Qd;Di;bDe	Dx;Rx;Dp;Dp;Rp
	40-40	1ºs3;dDp;vDp	Rx;Dx
	40-AD	1ºs3;Qd;Rx;vRe	Dp;Dp;dRp;vRx
	7-5	2ºs3;De	Rp
Sirve Monfils	0-15	Rp;Rx;Qd	2ºs1;Di;Di;Dxe
	15-15	Rx;Dx;Rp;Dpe	1ºs3;Qd;Dp;Dx
	15-30	Rp;Dx;Rx	1ºs1;Qd;Dp;Rpe
	30-30	Rp;Dp	1ºs3;Dx;vRp
	40-30		1ºs3A
	1-0	De	2ºs3
Sirve Federer	15-0	2ºs1;vRx	Rp
	30-0	1ºs1;Di;QD;Dx	Dp;Rx;Dx;Dpe
	40-0	1ºs3;Di	Dx;Re
	1-1	1ºs1;Dp	Dp;Re

Servicio	Puntuación	Golpes y trayectorias de Federer	Golpes y trayectorias de Monfils
Sirve Monfils	0-15	Dp;Rp;Rp;Di;Rx	2ºs2;Di;Dp;Dp;Di;Die
	0-30	Dp;Rx;Rx	1ºs1;Dp;Di;Die
	15-30	Rp;Dx;Dx;Rpe	1ºs1;Dx;Dx;Dp
	30-30	Dpe	1ºs1
	30-40	Dp;Rp;Di;Di;vRx;Rtx	2ºs3;Di;Dp;Rx;Rx;gRx
	2-1	Dx;Dx	1ºs1;Qd;Dpe
Sirve Federer	0-15	1ºs3;Dx;Dp;vRp;vDe	Dx;Dx;Rx;Dx
	15-15	1ºs3	Re
	15-30	1ºs3;Dx;Rx;Rx;Dx;De	Dx;Dp;Di;Qd;Dx
	30-30	1ºs3;Dp	Rp
	40-30	1ºs1;Dx;Qd	Rx;Dp;Dxe
	40-40	2ºs3;Dx;Dpe	Rp;Dx
	40-AD	1ºs1;Di;Qd;Qd;Qd;dRp;gVr	Rp;Rx;Dp;Dp;Dp;Dp;Rtx
	40-40	1ºs1;Qd;Dx;Dp;vDx;dvRx	Dx;Dx;Dx;Rp;Dp
	AD-40	1ºs3;vDp	Dx;Re
	3-1	2ºs2;Qd;Dx;Dx	Rx;Dx;Dx;De
Sirve Monfils	0-15	Rp	2ºs2;Rxe
	0-30	Rx;Di	1ºs3;Di;Re
	15-30	Rp;Re	2ºs1;Di
	30-30	Rp;Dxe	1ºs3;Dx
	30-40	Rp;Qd;Di;Di;Qd	2ºs1;Rx;Dp;Rx;Rx;Dxe
	4-1	dRx;Dp	2ºs3;Dp
Sirve Federer	15-0	2ºs2;Dx;Rx	Dx;Dp;Re
	15-15	1ºs3;vDe	Rp
	15-30	2ºs1;Rx;gDe	Rp;vRp
	30-30	1ºs3	Re
	40-30	1ºs1;Rp	Rp
	5-1	2ºs1	Dpe
Sirve Monfils	15-0	De	1ºs3
	30-0	Dx;De	1ºs1;Di
	40-0		1ºs1A
	5-2	Rx;Dp;Rxe	2ºs3;Dx;Rx
Sirve Federer	0-15	2ºs1;Rpe	Rp
	15-15	1ºs1	Dxe
	15-30	1ºs3;Dpe	Dx
	15-40	1ºs1;Dx;Dxe	Dp;Dx
	30-40	1ºs3	De
	40-40	1ºs3;Di;Rp;Dx;Rx;Qd;Dp;vDx;vDp	Rx;Di;Dx;Dp;Di;Dx;Rp;Dx
	AD-40	1ºs1	Re
	40-40	2ºs3;Qd;Dx;Rx;Dpe	Rx;Dx;Dp;Qd
	40-AD	1ºs1;Rx;Dxe	Rp;Qd
	5-3	2ºs3;Qd;Rx	Rx;Dp;Rp

Servicio	Puntuación	Golpes y trayectorias de Federer	Golpes y trayectorias de Monfils
Sirve Monfils	15-0	Rx;Rx;Rx;Dx;Rx	2 ^º s1;Dp;Rx;Qd;Dp;Di
	15-15	Rx;Dp;dvDp	2 ^º s3;Rp;Rp;Re
	15-30	Rp	1 ^º s1;Die
	30-30	Rx;Rpe	2 ^º s3;Di
	30-40	Rp;Rx	1 ^º s1;Di;Qde
	40-40	Dxe	2 ^º s1
	40-AD	Rp;Rp;Qd;Di;Rp;Rp;vDp	1 ^º s1;Di;Dp;Dp;Rx;dDp;Dx;gRe
	6-3	Rx	2 ^º s2;Qde
Sirve Federer	15-0	1 ^º s1;Dx	Rx
	30-0	2 ^º s3	Rxe
	40-0	1 ^º s1;dRp	Rp
	1-0	1 ^º s1;Dx;Rx;Dx;Rx;Rtrp	Dp;Dp;Rp;Dp;gRx
Sirve Monfils	15-0	Dx;Rx	1 ^º s3;Dp;Qd
	30-0	Dp	1 ^º s1;Dp
	40-0	Re	1 ^º s1
	1-1	Rx;Dx	1 ^º s3;bDp;vDx
Sirve Federer	0-15	1 ^º s1;dDp;vRe	Rx;Rx
	15-15	1 ^º s3;Di;Dx;Dp;Rtx	Rx;Qd;Dx;gRx;Dxe
	15-30	1 ^º s1;Qd;Dp;Dx;Dp;Rp;Rx;Dxe	Rp;Dx;Rp;Dx;Rx;Dp;Qd
	30-30	2 ^º s3;vRp;vRx	Rx;Dp
	40-30	1 ^º s3	Dxe
	40-40	1 ^º s3;Qd;Dx;Rxe	Rx;Dx;Dp
	40-AD	1 ^º s1;bRe	Rp
	40-40	1 ^º s1;Dx;Rx;Qd;Dx;Dp	Dp;Dp;Rx;Dx;Dx;Rxe
	40-AD	1 ^º s3;Di;Dp;vRe	Dp;Rp;Rx
	40-40	1 ^º s3	Re
	AD-40	1 ^º s3;Qd;Dp;dDp;vDp	Dp;Dx;Rp;Rp
	2-1	1 ^º s3;dRp;Rp;vDp	Rx;Dp;vDx
Sirve Monfils	15-0	Dx;Rpe	1 ^º s3;Rx
	15-15	Rp;Di;Dx;dRp	2 ^º s2;Dp;Rp;Dp
	30-15		1 ^º s3A
	30-30	Rx;Rx;Rx;Dp;Qd;Rx;Di;Qd;Dp;Rx;Dx	2 ^º s3;Rx;Di;Qd;Rx;Dp;Di;Rx;Rx;Dx;Rx;Qd;dDx
	30-40	Rp;Rp	1 ^º s1;Di
	40-40	Rx	1 ^º s3;vDx
	AD-40	Dp;Re	1 ^º s3;Rx
	40-40	Rx	2 ^º s3;Re
	AD-40		1 ^º s1A
	2-2	Dp;Rx;vRe	1 ^º s1;dDp;bRx

Servicio	Puntuación	Golpes y trayectorias de Federer	Golpes y trayectorias de Monfils
Sirve Federer	15-0	1 ^º s3;Dp;Qd;Dx;Rx;Di	Dx;Di;Dx;Dp;Rx;Re
	15-15	D.F	
	15-30	1 ^º s1;De	Rp
	15-40	1 ^º s1;Rx;Die	Dx;Rx
	30-40	1 ^º s1A	
	40-40	2 ^º s3;Qd;Dp;Dp;vRx	Rx;Dx;dRp;Rx
	AD-40	1 ^º s1;Dp	Rx;Rpe
	3-2	1 ^º s3	Re
Sirve Monfils	15-0	Rx	2 ^º s2;Dx
	30-0	Rx;De	2 ^º s3;Qd
	40-0	Re	1 ^º s1
	3-3	Dx;R;Qde	1 ^º s1;Di;Di
Sirve Federer	15-0	1 ^º s1;Dp	Rx;Rxe
	15-15	2 ^º s1;Dp;Dp;Re	Dp;Rp;Di
	15-30	1 ^º s3;Dp;Dx;Dx;Rx;Qd;Dp;Rpe	Dx;Rp;Dx;Dp;Di;Dx;Rx
	15-40	1 ^º s1;Qd;vDe	Dx;Dx
	30-40	1 ^º s3;Dx	Dx
	40-40	1 ^º s1	De
	AD-40	1 ^º s3	De
	4-3	2 ^º s3;Qd;Di;Rx;Qd;Dp;Rp	Rx;Dp;Rx;Rx;Dx;Di;De
Sirve Monfils	15-0	De	1 ^º s3
	15-15		D.F
	15-30	Dx;Rx	2 ^º s3;Dp
	30-30	Rx;Rp;Dp;Rx;Dx;Rx;Dp;Dx;Dp;Rx	1 ^º s3;Di;Dx;Rx;Qd;Dp;Rp;Qd;Dx;Rx;Qd
	30-40	Dp;Rx;Qd;Dp;Rp;Rx;Di;Dx;Dx	2 ^º s1;Rx;Rx;Dx;Rx;Dp;Di;Rp;Dx
	40-40	Dx;Rp;Dx;Dx;Dxe	1 ^º s1;Rx;Dx;Dx;Dx
	AD-40	Dx;Rx;Rp;Rx;Rp;Dp	2 ^º s1;Dp;Di;Dp;Di;Dx;Rp
	40-40	Rx;Qd;Di;Rx	2 ^º s2;Rx;Dp;Rx
	AD-40	Rp;Re	1 ^º s1;Di
	4-4	Rx;De	1 ^º s3;vDx
Sirve Federer	15-0	1 ^º s3;Rx;Dp	Dp;Rp;Re
	30-0	1 ^º s1;Di;Rtp	Dp;gRx
	40-0	1 ^º s3;Dx	Dx;Dpe
	5-4	1 ^º s3	Re
Sirve Monfils	0-15	Dx;Dp;Rx;Dx;Rx;Dp;Rtx	1 ^º s2;Dx;Di;Qd;Dp;dvRp;gRp
	0-30	Rx;Rx;dRp	2 ^º s3;Di;Rx
	15-30	Rp;Dx;Rx	1 ^º s1;Qd;Dp;Qd
	15-40	Dp;Dp;dvRx;vRp	1 ^º s1;Dx;Rx;Rx
	30-40	Dp;Di;De	2 ^º s2;Rx;Rp
	40-40		1 ^º s1A
	AD-40	De	2 ^º s3
	40-40	Rx;Rx	2 ^º s3;Rx
	AD-40	Dp;Qd;Rx;gDp;dDp	2 ^º s3;Rx;Dp;Qd;Rx;Dp
	5-5	Re	1 ^º s3

Servicio	Puntuación	Golpes y trayectorias de Federer	Golpes y trayectorias de Monfils
Sirve Federer	0-15	2 ^o s1;Dxe	Rx
	15-15	1 ^o s3;Qd;Dx	Rx;Dx;Dxe
	30-15	2 ^o s2;Di	Rp;Re
	40-15	1 ^o s3;Qd;	Rx;Dxe
	6-5	1 ^o s3	De
Sirve Monfils	15-0	De	1 ^o s3
	30-0	Dp;Qd;Dp;vRe	1 ^o s1;Dp;Dx;Rx
	30-15	Dx;Rx;Qd;dvDx	1 ^o s3;Dp;Rx;Dx
	30-30		D.F
	30-40	Rp;Rx;vRx;vDx	1 ^o s1;Rx;Rx;Rx
	7-5	Rx;Rx;Qd;Dx;vRx	2 ^o s3;Rx;Di;Dx;Dp

En la siguiente tabla se muestran la duración de puntos, la duración de los descansos y el número de golpes por punto del partido.

Servicio	Puntuación	Duración de Puntos	Duración de Descansos	Número de Golpes
Sirve Monfils	0-15	1	14,5	1
	0-30	4,7	16,2	4
	0-40	17,6	28	13
	1-0	4	42,1	3
Sirve Federer	15-0	14,5	21,5	11
	15-15	22,3	19,8	17
	30-15	1,8	16,4	2
	40-15	5	16,9	4
	2-0	1,2	33,4	1
Sirve Monfils	0-15	9,2	16,5	6
	15-15	4,2	15,5	3
	15-30	4,8	23,8	4
	30-30	4,6	19,9	4
	40-30	3	17,4	2
	40-40	17,2	15,7	12
	AD-40	2,8	19,5	2
	2-1	1,6	2,55,0	2

Servicio	Puntuación	Duración de Puntos	Duración de Descansos	Número de Golpes
Sirve Federer	0-15	6,2	14	5
	15-15	5,5	15,9	4
	15-30	8,8	19,3	6
	30-30	2,1	17,4	2
	40-30	2,5	15,3	2
Sirve Monfils	3-1	3,6	24,9	3
	15-0	13,3	18,2	10
	15-15	7,1	16,4	5
	15-30	13,1	23,8	10
	30-30	11,2	31,2	8
	40-30	9,7	20,5	8
Sirve Federer	3-2	2,6	#	2
	#	#	#	#
	15-15	#	#	#
	30-15	26,7	20,2	20
	40-15	3	15,4	2
Sirve Monfils	4-2	9,7	36,3	7
	0-15	5,4	16,7	4
	0-30	2,9	19,3	3
	15-30	7,9	19,7	5
	15-40	4,6	14,7	4
	30-40	13,6	16,7	10
	40-40	25,4	46,9	17
	40-AD	12,7	32,4	10
	40-40	15,8	36,3	12
	AD-40	4	22,9	3
	40-40	14,3	24,9	10
	40-AD	10,2	24,8	7
Sirve Federer	5-2	4,2	1,42,3	3
	15-0	2,4	13,4	2
	30-0	2,7	14,5	2
	40-0	3,5	13,5	3
	40-15	9	15,1	7
Sirve Monfils	6-2	7,7	2,00,2	6
	15-0	1,2	10,8	1
	30-0	1,3	13,8	1
	40-0	1,2	13,7	1
	40-15	8,5	22,5	5
	40-30	3	18,3	3
	1-0	8	1,05,7	6

Servicio	Puntuación	Duración de Puntos	Duración de Descansos	Número de Golpes
Sirve Federer	15-0	1,7	13,3	2
	30-0	2,5	16,1	2
	30-15	8,6	16,1	7
	40-15	2,5	14,4	2
	1-1	8,4	27,8	6
Sirve Monfils	15-0	17,2	18,1	12
	30-0	2,6	16,8	2
	30-15	3,9	18,7	3
	30-30	12,9	27,4	9
	30-40	4,2	16,1	3
	2-1	4,3	1,29,1	4
Sirve Federer	0-15	6,7	18,1	5
	0-30	6,1	17,7	5
	15-30	4,8	18,9	4
	15-40	16,3	20,8	12
	2-2	3,8	26,6	3
Sirve Monfils	15-0	3,4	13	2
	30-0	4,4	18,6	4
	30-15	4,5	14,1	3
	30-30	9,4	23	7
	40-30	2,2	18,1	2
	3-2	1,3	1,31,2	2
Sirve Federer	15-0	4,2	15,2	3
	15-15	6,3	20,2	4
	15-30	18,7	30,4	12
	30-30	2	18,7	2
	40-30	8,3	35,5	6
	3-3	2,7	24,3	2
Sirve Monfils	15-0	6,1	16,3	5
	30-0	4,5	14,9	4
	30-15	6,3	17,9	5
	30-30	8,9	28,5	7
	40-30	7,8	19,7	5
	40-40	0,9	16,5	1
	AD-40	6,1	26,8	5
	40-40	0,8	29,4	1
	AD-40	5	17,6	4
	4-3	10,9	1,44,3	8

Servicio	Puntuación	Duración de Puntos	Duración de Descansos	Número de Golpes
Sirve Federer	15-0	1,8	16,6	2
	15-15	13,1	18,7	9
	15-30	6	21,8	5
	30-30	5,7	20	4
	40-30	26,5	19,7	19
	4-4	4,8	46,1	4
Sirve Monfils	15-0	5,5	12,9	4
	30-0	3,5	13,9	3
	30-15	6,8	13	5
	30-30	2,5	24,2	2
	40-30	1,1	16,6	1
	5-4	6,5	1,38,2	4
Sirve Federer	0-15	3,7	17	3
	0-30	6,7	23,7	5
	15-30	7,3	20,2	5
	30-30	30,8	37,9	21
	40-30	3,1	16,7	2
	40-40	8,6	24,7	7
	AD-40	5,2	20,2	4
	40-40	9,4	29,5	9
	AD-40	4,4	21,2	4
		5-5	5,7	25,4
Sirve Monfils	0-15	20,9	20,1	14
	15-15	2,4	16,9	2
	30-15	4,7	20,8	4
	40-15	1,1	15,1	1
	40-30	6,2	27,3	5
	40-40	9,4	22,1	7
	AD-40	21,2	26,4	16
	40-40	5,3	27,5	4
	AD-40	5,8	19,4	5
	40-40	8,9	26,2	8
	AD-40	7,3	28,4	6
	6-5	2,4	1,41,4	2

Servicio	Puntuación	Duración de Puntos	Duración de Descansos	Número de Golpes
Sirve Federer	15-0	5,2	16,5	4
	30-0	2,2	17,4	2
	30-15	3,7	17,8	3
	40-15	11,2	20,1	7
	40-30	3,5	18,6	3
	40-40	5,9	21,6	5
	AD-40	2,5	16,5	2
	40-40	12,3	25,5	9
	40-AD	15,3	27,5	11
	40-40	6,5	21,5	5
	40-AD	10,7	30,3	9
	7-5	4	2,22,6	3
Sirve Monfils	0-15	9,7	17	7
	15-15	9,9	17,9	8
	15-30	9,7	18,9	7
	30-30	6,7	31,1	5
	40-30	1,3	17,6	1
	1-0	1,9	1,08,8	2
Sirve Federer	15-0	3,6	24,2	3
	30-0	10	15,8	8
	40-0	5,5	16,8	4
	1-1	4,9	26,7	4
Sirve Monfils	0-15	15,8	18,7	11
	0-30	9,1	18,8	7
	15-30	11,5	20,3	8
	30-30	2,7	16,5	2
	30-40	15,5	50,5	12
	2-1	6,4	1,37,6	5
Sirve Federer	0-15	10	21,5	9
	15-15	2,2	17,5	2
	15-30	14,5	21,3	11
	30-30	3,8	19,1	3
	40-30	8,1	20,6	6
	40-40	6,8	23,9	5
	40-AD	19,6	29,2	14
	40-40	13,4	24,1	11
	AD-40	4,3	47,2	4
	3-1	10,3	32,1	8
Sirve Monfils	0-15	3,2	13,7	3
	0-30	6,3	15,6	5
	15-30	5	20,5	4
	30-30	4,6	17,4	4
	30-40	14,9	27	11
	4-1	5,6	1,38,4	4

Servicio	Puntuación	Duración de Puntos	Duración de Descansos	Número de Golpes
Sirve Federer	15-0	7,2	16,2	6
	15-15	3,1	25,7	3
	15-30	7,1	19,9	5
	30-30	2,2	18	2
	40-30	4,1	17,6	3
	5-1	1,8	41,1	2
Sirve Monfils	15-0	1,4	14	2
	30-0	4,4	11,3	4
	40-0	1,6	8,9	1
	5-2	8,7	1,25,4	6
Sirve Federer	0-15	4,1	15,2	3
	15-15	2,3	13	2
	15-30	4	14,5	3
	15-40	6,1	18,2	5
	30-40	2,8	13,8	2
	40-40	21,9	25,1	17
	AD-40	2,8	14,8	2
	40-40	11,7	20,2	9
	40-AD	6,2	21,6	5
	5-3	8,4	31,6	6
Sirve Monfils	15-0	1,6	24,9	11
	15-15	8,6	35,6	7
	15-30	3,9	14,6	3
	30-30	5	18,6	4
	30-40	6,6	19,5	5
	40-40	1,5	23,1	2
	40-AD	22,3	27,3	15
	6-3	4,2	2,36,5	3
Sirve Federer	15-0	3,3	13,6	3
	30-0	2,4	14,5	2
	40-0	4,5	15,6	3
	1-0	15,5	51,5	11
Sirve Monfils	15-0	7	15,2	5
	30-0	4,4	13,4	3
	40-0	1,5	10,3	2
	1-1	6,2	25,9	5

Servicio	Puntuación	Duración de Puntos	Duración de Descansos	Número de Golpes	
Sirve Federer	0-15	6,3	20,9	5	
	15-15	17,6	17,6	10	
	15-30	20,7	28	15	
	30-30	6,4	27,4	5	
	40-30	2,7	16,9	2	
	40-40	8,6	20,2	7	
	40-AD	3,3	23	3	
	40-40	17,1	26,5	12	
	40-AD	8,5	30,3	7	
	40-40	2,2	18,3	2	
	AD-40	11,7	21,6	9	
	2-1	8,6	1,45,6	7	
	Sirve Monfils	15-0	4,3	15	4
		15-15	13,5	33,1	8
30-15		1,8	16,5	1	
30-30		35,5	31,9	24	
30-40		5,2	25,5	4	
40-40		3,4	19,8	3	
AD-40		5,7	14,9	4	
40-40		3,3	22,7	3	
AD-40		1,5	14	1	
2-2		8,1	29,9	6	
Sirve Federer	15-0	17	21,9	12	
	15-15	1	16,1	1	
	15-30	3,4	20,5	3	
	15-40	6,3	20,4	5	
	30-40	1,3	23,5	1	
	40-40	11,7	40,5	9	
	AD-40	5,4	17,4	4	
	3-2	2,3	1,50,3	2	
	Sirve Monfils	15-0	4,6	12,7	3
30-0		5,7	28,6	4	
40-0		3,7	10,9	2	
3-3		7,4	24,6	6	
Sirve Federer	15-0	5,1	15,8	4	
	15-15	8,9	19,4	7	
	15-30	20,4	38,5	15	
	15-40	5	25	5	
	30-40	4,7	20,1	3	
	40-40	2,6	17,7	2	
	AD-40	3,4	15	2	
	4-3	18,9	1,44,7	14	

Servicio	Puntuación	Duración de Puntos	Duración de Descansos	Número de Golpes
Sirve Monfils	15-0	1,9	13,8	2
	15-15	1,2	19,1	1
	15-30	5,2	18,1	4
	30-30	29,2	38	21
	30-40	25,3	32,5	18
	40-40	12,5	31,1	10
	AD-40	19,3	38,1	13
	40-40	11	38,9	8
	AD-40	5,1	24,6	4
	4-4	4,1	35,4	4
Sirve Federer	15-0	7,4	18	6
	30-0	6,2	18,7	5
	40-0	4,9	15,1	4
	5-4	2,6	1,42,4	2
Sirve Monfils	0-15	18,4	25,7	14
	0-30	9,3	35,6	6
	15-30	10,3	28,6	7
	15-40	10,1	30,2	8
	30-40	8	33,5	6
	40-40	1,4	22,1	1
	AD-40	2,2	29,5	2
	40-40	6,5	55,5	4
	AD-40	18,6	45,2	11
	5-5	1,7	34,5	2
Sirve Federer	0-15	3,7	17,5	3
	15-15	8,1	17,5	6
	30-15	5,3	18	4
	40-15	5,5	17,5	4
	6-5	2,2	2,51,5	2
Sirve Monfils	15-0	2,3	18,5	2
	30-0	9,6	23,6	8
	30-15	10,7	21,4	8
	30-30	1,1	25,5	1
	30-40	8,8	24,6	8
	7-5	13,3	#	10

8.3 Final Federer vs Nadal

Todos los golpes y trayectorias del partido entre Federer y Nadal están mostrados en la siguiente tabla.

Servicio	Puntuación	Golpes y Trayectorias de Federer	Golpes y Trayectorias de Nadal
Sirve Federer	15-0	1 ^o s1;Dx	Dx;Rxe
	15-15	1 ^o s1;Qd;Dpe	Rx;Rx
	15-30	2 ^o s3;Die	Dp
	30-30	1 ^o s1;Dx;Qd;Dx;Dx	Rp;Rp;Rx;Rx;Rxe
	30-40	2 ^o s3;Rp;Rxe	Rp;Rp
	40-40	1 ^o s1;Qd	Rx;Rxe
	40-AD	1 ^o s3;Dx	Rx;Rp
	1-0	1 ^o s3;Die	Dx
Sirve Nadal	0-15	Dx;Dx;Dx;Rx	2 ^o s1;Rx;Rx;Rp;Dpe
	15-15	Rx;Rpe	1 ^o s3;Dx
	15-30	Rx;Qd;Qd;Dx;Rp;Di;Di;Qd	1 ^o s1;Qd;Rp;Rx;Rp;Qd;Dx;Dx
	30-30	Rx;Rx;Dxe	1 ^o s3;Dx;Dp
	30-40	Rx;Rx;Rx;Dx;Dp;Rp	1 ^o s1;Qd;Dx;Dp;Rx;Dx;Rxe
	40-40	Rx;Rp;Dp;Qd;Qd;Di;Rpe	1 ^o s3;Dx;Rx;Dx;Rp;Rx;Dx
	AD-40	Rx;Qde	1 ^o s1;Rp
	40-40	Rp;Dp;Rp;Dx;Dx;Qd	1 ^o s3;Rx;Dx;Rx;Rx;Rp;Rxe
	40-AD	Rx;Rp;Dx;Qd	1 ^o s2;Qd;Di;Rp;Rxe
	40-40	Rxe	1 ^o s3
	AD-40	Rp;Rp;Rp;Rx;Rp;Qd;Rx;Re	1 ^o s1;Dx;Qd;Qd;Dx;Qd;Rp;Dx
	2-0	Rpe	1 ^o s3
Sirve Federer	0-15	1 ^o s3;Qd;Dxe	Rp;Rx
	0-30	1 ^o s1;vRp	Rx;Rp
	15-30	1 ^o s3;Dx;Di;Rx;Rp;Di;Dp;Qd;vRx	Rx;Rp;Dx;Dx;Rp;Dp;Dx;Rp;De
	15-40	1 ^o s1;De	Rp
	30-40	1 ^o s1A	
	40-40	1 ^o s3;Dx;Qd	Dp;Rp;Rxe
	AD-40	1 ^o s1A	
	2-1	1 ^o s1	Rxe
Sirve Nadal	15-0	Rx;Rx;Rpe	1 ^o s1;Qd;Dx
	30-0	Dp;Dx;Rpe	2 ^o s3;Rx;Rp
	40-0	Dxe	2 ^o s3
	3-1	Rp;Rxe	1 ^o s3;Qd
Sirve Federer	0-15	2 ^o s1;Qd;Dp;Rp;De	Dp;Rx;Dx;Rx
	0-30	2 ^o s1;Rx;Qd;Rx;Rx;Rp;Rx;Rp;Dx	Dx;Dx;Rp;Dx;Dx;Rp;Dx;Rx;Rx
	0-40	2 ^o s1;Qd;Rp;Dpe	Dp;Rp;Rx
	4-1	2 ^o s1;Qd;vRp	Rx;Rp;Rx

Servicio	Puntuación	Golpes y Trayectorias de Federer	Golpes y Trayectorias de Nadal
Sirve Nadal	0-15	Rx	1ºs1;Rxe
	15-15	Rp;Dpe	1ºs3;Rx
	30-15	Rx;Qd;Dx;Dx;Di;Rp;Rx;Dx;Qde	1ºS2;Qd;Rx;Rx;Rp;Dx;Rp;Dp;Rp
	40-15	Rx;Rp	1ºs3;Dx;Rx
	5-1	Rx;Rx;Rx;Rx;Rp;Dp;Rp;Di;Rxe	1ºs1;Qd;Dx;Dx;Dx;Di;Dx;Rp;Dx
Sirve Federer	0-15	2ºs1;vRp	Dp;gRp
	15-15	1ºs3	De
	15-30	2ºs3;Rx;Rp;Rp;Rpe	Rp;Dx;Qd;Qd
	15-40	1ºs3;dDie	Dx
	6-1	1ºs3;vDpe	Rx
	Sirve Nadal	15-0	Rp;Rp;Rx;De
30-0		Dx;Rp;Rp;Dx;Dxe	2ºs3;Dx;Qd;Rx;Rx
40-0		Rx;Rpe	1ºs1;Rp
1-0		Dp	2ºs1;Rp
Sirve Federer	0-15	2ºs3;Dpe	Rx
	15-15	1ºs1;Qd;Di;Qd;Dp;Qd;Dp	Rx;Rp;Dx;Rx;Dx;Rx;Dxe
	15-30	1ºs3;Dx	Rx;Rx
	15-40	1ºs3;Rpe	Dx
	2-0	2ºs3;Rp;Die	Rp;Qd
	Sirve Nadal	15-0	Dx;Rp;Rpe
15-15		Rp;Dp	1ºs3;Rx;Dpe
15-30		Dx;Qd	2ºs1;Rp
15-40		Rx;Rx;Rx;Rp;Dx;Rx;Rx	1ºs3;Dx;Dx;Dx;Di;Qd;Dx;De
2-1		Rx;Rp;Qd;Dx	1ºs1;Qd;Qd;Rx;Die
Sirve Federer		0-15	2ºs1;Qde
	15-15	1ºs1;vDx;Rtx	Rp;gRp
	15-30	1ºs3;Rxe	Rp
	30-30	1ºs1;Di	Rx
	30-40	1ºs1;Qd;Rx;Qd;Dp;Dxe	Dp;Qd;Dx;Rx;Dp
	40-40	2ºs3;Rp;Dp;Rx;Rp	Dx;Di;Dx;Dx
	AD-40	1ºs1;Qd;Rx	Dp;Qd;Dpe
	2-2	1ºs3;dDi;vRp	Dx;Dx
	Sirve Nadal	0-15	Dp;Rx;Rp;Di
15-15		Rpe	1ºs3
15-30		Rx;Dx	1ºs1;Rx
30-30		Rp;Dx;Qd;Qd;Rx;Rp;Qd;Dp;vDe	1ºs3;Di;Rp;Qd;Qd;Dx;Rp;Rx;Dp
40-30		Rp;Dx;Qde	1ºs1;Di;Qd
3-2		Rp;Rp;Dp;Rp	2ºs3;Rp;Rx;Dx;Qd

Servicio	Puntuación	Golpes y Trayectorias de Federer	Golpes y Trayectorias de Nadal
Sirve Federer	15-0	1 ^o s1	De
	30-0	1 ^o s1;Di;vDx	Rp;Dp
	30-15	2 ^o s3;Dx;Rp;Rx	Rx;Rp;Qd;Dp
	40-15	1 ^o s3;Qd;vDx	Dx;Rx
	40-30	1 ^o s1;Di	Dp;Dx
	3-3	1 ^o s1;Qd;vDx	Rx;Rx
Sirve Nadal	0-15	Rx;Rp	1 ^o s1;Qd;Die
	15-15	Rp	1 ^o s3;Di
	30-15	Rp;Rx;Dx;Rx;Rpe	1 ^o s1;Dx;Dp;Qd;Dx
	30-30	Dx	2 ^o s3;Dpe
	40-30	Rx;Qd;Dx;Qd;Dx;Dx;Rpe	1 ^o s1;Rp;Rx;Rp;Rx;Di;Qd
	40-40	Dp;Qd	2 ^o s1;Qd;Rxe
	40-AD	Rx;Qd;Dp;Rp	1 ^o s1;Qd;Rx;Dx;Qde
	40-40	Rx;Rp;Qd;Dp;Rx;Rp;Rp;Dx;Re	1 ^o s3;Dx;Qd;Rx;Dx;Dx;Rp;Rx;dQd
	AD-40	Dx;Di;Rp;De	2 ^o s1;Qd;Dx;Rx
	4-3	Rx;Dx;Qd;Dpe	1 ^o s3;Dp;Rp;Rx
Sirve Federer	15-0	2 ^o s3;Dx;Dp;Di	Dx;Rp;Dp;De
	15-15	1 ^o s3;vDxe	Dp
	30-15	1 ^o s1;Qd;Dp;drx	Dp;Rx;Dx;dDxe
	30-30	1 ^o s1;bRp	Rx;Rx
	30-40	1 ^o s1;vRp	Dp;Di
	40-40	2 ^o s3;Qd	Dx;Rxe
	40-AD	1 ^o s3;Dx;Dpe	Rx;Rx
	40-40	2 ^o s1;Qd	Rx;Rpe
	40-AD	2 ^o s3;Qde	Rp
	40-40	1 ^o s3;Qd;dVdx	Dx;Rx
	40-AD	2 ^o s3;Dp;Rp;Dxe	Dx;Dx;Di
	5-3	1 ^o s1;Dp;vDx	Rp;Dp;Rp
Sirve Nadal	15-0	Rp;Rpe	1 ^o s1;Dx
	30-0	Dp;Dx;Rx;Rx;Dx;Dp;Rp;Dp	2 ^o s2;Rx;Rp;Dx;Dp;Rx;Dx;Rx;Dx
	30-15	Dx	2 ^o s1;Rxe
	40-15	Rx;Rx;Rx;Rp;Di;Qd;dDxe	1 ^o s3;Dx;Dx;Dx;Rp;Dx;Rx
	6-3	Rpe	2 ^o s1
Sirve Federer	15-0	1 ^o s3	Rxe
	15-15	2 ^o s1;bDe	Dp
	15-30	1 ^o s3;Qd;Qd;vDxe	Rp;Rp;Rx
	15-40	1 ^o s3;Qde	Dx
	30-40	1 ^o s3;Dx	Rx;Die
	40-40	1 ^o s1;Di	Rx;Dpe
	AD-40	1 ^o s1	De
	40-40	1 ^o s1;Rx;Rp;Rpe	Rx;Dx;Rp
	40-AD	1 ^o s1;Rtp;De	Dp;Di
	1-0	1 ^o s1;Dxe	Rp

Servicio	Puntuación	Golpes y Trayectorias de Federer	Golpes y Trayectorias de Nadal
Sirve Nadal	15-0	Rxe	1 ^º s1
	30-0	Rxe	1 ^º s3
	30-15	Rp;Rp;Dp	1 ^º s1;Dx;Rx;Dxe
	30-30	Rp;Dx;Rx	1 ^º s3;Di;Qd
	40-30	Rx;Rp;vRe	1 ^º s1;Rp;Rp
	2-0	Rx;Rp;Rx	1 ^º s3;Dx;Qd;Di
Sirve Federer	15-0	2 ^º s3;Dx;Rp;Rx;Rx;Rp;Dp;Rp;vRx	Rx;Rp;Qd;Dx;Dx;Rx;Dx;Rp;De
	15-15	1 ^º s3	Dp
	15-30	2 ^º s3;Rxe	Rp
	15-40	1 ^º s1;Qde	Rx
	3-0	2 ^º s3;Dp;vRe	Rx;Dx
Sirve Nadal	15-0	Rp;Rx;Rx;Rp	1 ^º s1;Dx;Dx;Dx;gRp
	30-0	Rp;Dx;Rxe	1 ^º s3;Rx;Rp
	40-0	Dx;Dxe	2 ^º s2;Rx
	4-0	Dp;Dpe	2 ^º s3;Rx
Sirve Federer	15-0	1 ^º s1	Dpe
	30-0	1 ^º s3;Qd	Dx
	30-15	1 ^º s1;Qd;Dpe	Dp;Rx
	30-30	2 ^º s1;Di;Dpe	Dx;Dp
	30-40	2 ^º s1;Qd;Dx;Rxe	Dp;Rx;Rp
	5-0	1 ^º s1;Dx	Rp;Rp
Sirve Nadal	15-0	Rx;Rp;Dx;Di;vDe	1 ^º s1;Qd;Di;Rp;Dx
	30-0	Rp;Dp;De	1 ^º s3;Rx;Dp
	30-15	Rp;Rx	1 ^º s1;Dx;Dpe
	30-30	Rp;Dx;Dp	1 ^º s3;Rx;Rx;Dxe
	40-30	Rp	1 ^º s1;Di
	6-0	Rx;Qd;Dx;Rp;Qde	1 ^º s3;Dx;Rx;Rp;Rp

La duración de puntos, de descansos y número de golpes por punto están registrados en la siguiente tabla.

Servicio	Puntuación	Duración de Puntos	Duración de Descansos	Número de Golpes
Sirve Federer	15-0	4,7	15	4
	15-15	5,9	16,8	5
	15-30	3,2	17,2	3
	30-30	14,1	18,8	10
	30-40	6,8	19,5	5
	40-40	4,6	21,1	4
	40-AD	4,8	21,2	4
	1-0	3,8	1'12,8	3

Servicio	Puntuación	Duración de Puntos	Duración de Descansos	Número de Golpes	
Sirve Nadal	0-15	11,1	26,6	9	
	15-15	4,6	21,6	4	
	15-30	21,1	37,1	16	
	30-30	8,3	29,2	6	
	30-40	18	38,1	13	
	40-40	18,9	37,9	14	
	AD-40	4,7	28,3	4	
	40-40	16,8	37	13	
	40-AD	11,1	35,1	9	
	40-40	2,6	25	2	
	AD-40	22,5	36,4	16	
	2-0	2,4	32,8	2	
	Sirve Federer	0-15	6,6	20,5	5
		0-30	4,2	27,6	4
15-30		23,2	29,7	18	
15-40		3,2	27,1	3	
30-40		1,1	18,1	1	
40-40		8,7	30,5	6	
AD-40		1,4	19,8	1	
2-1		2,5	1'47,3	2	
Sirve Nadal	15-0	6,9	22,4	6	
	30-0	7,5	27	6	
	40-0	2,1	26	2	
	3-1	4,6	36	4	
Sirve Federer	0-15	10,8	23,7	9	
	0-30	24,2	27,3	18	
	0-40	9,4	27,2	7	
	4-1	7	1'47,9	6	
Sirve Nadal	0-15	3,5	24,4	3	
	15-15	4,2	22,9	4	
	30-15	25	28,4	18	
	40-15	6,8	29,7	5	
	5-1	24,1	49,6	18	
Sirve Federer	0-15	5,8	22,2	4	
	15-15	2,4	18,3	2	
	15-30	10,6	23,4	9	
	15-40	4	28,3	3	
	6-1	2,9	2'18,1	3	

Servicio	Puntuación	Duración de Puntos	Duración de Descansos	Número de Golpes
Sirve Nadal	15-0	12,1	22,5	8
	30-0	12	28	10
	40-0	4,5	21,8	4
	1-0	3,1	53,2	3
Sirve Federer	0-15	3,5	20,9	3
	15-15	18,8	21,4	14
	15-30	5,8	27,6	4
	15-40	2,8	25,6	3
Sirve Nadal	2-0	6,6	49,6	5
	15-0	7,6	24,6	6
	15-15	5,4	33,6	5
	15-30	5,3	28,1	4
Sirve Federer	15-40	20,6	38,4	15
	2-1	11,6	1'40,2	9
	0-15	3,8	20,1	3
	15-15	6,1	23,2	5
Sirve Nadal	15-30	3,7	20,1	3
	30-30	4	23,7	3
	30-40	14,2	22,4	11
	40-40	12,4	27,2	9
Sirve Federer	AD-40	8,5	21,3	6
	2-2	7	54,7	5
	0-15	11,2	33,6	8
	15-15	2,5	23,2	2
Sirve Nadal	15-30	5	27,4	4
	30-30	23,6	40,2	18
	40-30	7,1	35,5	6
	3-2	11,9	1'42,9	9
Sirve Federer	15-0	2,5	12,7	2
	30-0	5,8	21,7	5
	30-15	11,2	23,3	8
	40-15	6,4	21,3	5
	40-30	6,2	25,1	4
	3-3	6,4	49,6	5

Servicio	Puntuación	Duración de Puntos	Duración de Descansos	Número de Golpes
Sirve Nadal	0-15	6	29,2	5
	15-15	3,8	29,1	3
	30-15	13,7	29,2	10
	30-30	3,9	34,9	3
	40-30	20	35,1	14
	40-40	6,1	34,9	5
	40-AD	11,9	39,7	9
	40-40	25,5	40,5	18
	AD-40	9,1	35,2	8
	4-3	9,8	1'46,0	8
Sirve Federer	15-0	9,9	22,9	8
	15-15	2,9	21,4	3
	30-15	10,7	24,1	8
	30-30	5	29,1	4
	30-40	4,9	25,5	4
	40-40	4,8	23,2	4
	40-AD	6,1	25,4	5
	40-40	5,2	26,9	4
	40-AD	3,7	35,7	3
	40-40	6	24,9	5
40-AD	8,8	31,2	7	
Sirve Nadal	5-3	6,5	1'00,2	6
	15-0	4,8	28,2	4
	30-0	23,3	34,1	17
	30-15	3,3	38,7	3
	40-15	18,3	30,9	14
6-3	2,7	2'26,6	2	
Sirve Federer	15-0	2,6	16,5	2
	15-15	3,8	30,6	3
	15-30	8,1	22,7	7
	15-40	4,5	22,9	3
	30-40	4,7	19	4
	40-40	6,2	17,8	4
	AD-40	2	15,5	2
	40-40	9,6	19,9	7
	40-AD	8,2	23,4	5
	1-0	3,2	1'08,6	3

Servicio	Puntuación	Duración de Puntos	Duración de Descansos	Número de Golpes
Sirve Nadal	15-0	2,5	21,2	2
	30-0	1,8	21,5	2
	30-15	8,4	26,8	7
	30-30	8,1	27,1	6
	40-30	6,1	24,7	6
Sirve Federer	2-0	9,3	32,3	7
	15-0	24,4	24,6	18
	15-15	2,8	21,8	2
	15-30	3,8	22,6	3
	15-40	4	21,9	3
Sirve Nadal	3-0	5	1'54,7	5
	15-0	12,9	28,1	9
	30-0	7,8	24,1	6
	40-0	5,2	24	4
	4-0	5,5	37,1	4
Sirve Federer	15-0	2,7	16,9	2
	30-0	3,4	20,7	3
	30-15	5,5	18,8	5
	30-30	6,2	27,4	5
	30-40	9,3	24,6	7
	5-0	4,8	1'48,0	4
Sirve Nadal	15-0	11,5	30,9	10
	30-0	6,6	29,8	6
	30-15	6	30,5	5
	30-30	9,7	29,6	7
	40-30	3,7	38,8	3
	6-0	13,4		10



8.4 Semifinales Schuettler vs Nadal

Servicio	Puntuación	Golpes y Trayectorias de Schuettler	Golpes y Trayectorias de Nadal
Sirve Schuettler	0-15	1 ^o s1;Dx;Dxe	Dx;Rx
	0-30	2 ^o S1;Rx;Dx;Rx;Rp;Rx;Re	Rx;Dp;Rp;Dx;Qd;Dx
	0-40	2 ^o s3;Die	Rx
	15-40	1 ^o s3 A	
	1-0	1 ^o s3;Die	Rp
Sirve Nadal	15-0	Re	1 ^o s1
	30-0		1 ^o s1 A
	40-0	Rp	2 ^o s2;Dx
	2-0	Rx;Rx	2 ^o s2;Dx;vRx
Sirve Schuettler	15-0	1 ^o s1	De
	15-15	1 ^o s2;Di;Re	Dx;Dx
	15-30	1 ^o s3;BdRp;De	Rp;Rx
	15-40	2 ^o s2;Dx	Dp;Rx
	3-0	1 ^o s3	Rp
Sirve Nadal	15-0	Rp	1 ^o s1;dDp
	30-0		1 ^o s2 A
	30-15	Dp;Rx;Dp;Rp;Rp;dvDx	2 ^o s2;Dx;Dp;Dx;Rp;Rx
	30-30	Rp;Rx	1 ^o s2;Qd
	40-30	Rxe	1 ^o s1
	4-0	Dx;Dx;Dp;Dp;Rp;Die	1 ^o s1;DI;Rx;Dp;Dx;Di
Sirve Schuettler	0-15	2 ^o S1;Rp	Dp;Di
	15-15	2 ^o s3	Dxe
	30-15	1 ^o s3;vRp	Rp
	30-30	1 ^o s1;Die	Rx
	40-30	1 ^o s1;Rp	Dp;Re
	4-1	1 ^o s3	De
Sirve Nadal	15-0		1 ^o s1 A
	30-0	Rp;Dxe	1 ^o s3;Rx
	40-0	De	1 ^o s3
	5-1	Re	1 ^o s3

Servicio	Puntuación	Golpes y Trayectorias de Schuettler	Golpes y Trayectorias de Nadal
Sirve Schuettler	0-15	2ºS1	Dx
	15-15	2ºs3	Die
	15-30	1ºs1;Dx;Dx	Dx;Rx;Qd
	15-40	2ºs2;Dp;Rx;Dp;Rx;Dp;Rx	Dp;Dx;Dp;Dx;Dp;Dx;Dx
	30-40	1ºs3	Re
	6-1	1ºs1;Di;Rp;De	Rx;Dx;Rx
Sirve Nadal	0-15	Dx;Dx;Di;Dx;Rp;Dp;Dx;	2ºs3;Di;Rp;Dp;Rp;Rx;Dp;Rxe
	15-15	Die	2ºS1
	30-15	Rx;Dx;Dx;Dx;gRp;De	1ºs1;Rx;Rx;Rx;Qd;Rtx
	40-15	Dp;Rp	1ºs1;Qd;Qd
	1-0		1ºs1 A
Sirve Schuettler	15-0	1ºs3	Re
	15-15	1ºs1;Di;Dx;Die	Rx;Dp;Rx;
	15-30	1ºs2;Dx;Dx;De	Dx;Rx;Rx
	30-30	1ºs1;Di;Rx;Rp;Dx;Rp	Rx;Dx;Dx;Di;Rp;Die
	30-40	1ºs3;Rp;Dpe	Rx;Di
	40-40	2ºS1;Di;	Rp;Dxe
	AD-40	1ºs1	De
	1-1	1ºs1;Dx;Dx;Dp;	Rp;Rx;Rx;Dpe
Sirve Nadal	0-15	Rx	1ºs2;Die
	15-15	Rp;Rpe	1ºs2;Qd
	15-30	Rx;Dx	1ºs1;Di;dRe
	15-40	Dx;Dp;Dp;Rx	1ºs2;Dp;Dp;Dx;De
	30-40	Dp	1ºs3;Dp
	2-1	Rx;Rx;Di;Rx;Rp;Dx	1ºs2;Dx;Dx;Dx;Dx;dRx
Sirve Schuettler	15-0	1ºs3;Rx;Rp	Rp;Dx
	15-15	1ºs3;Rx	Dx;Dp
	30-15	2ºs2;Dp;Qd	Rx;Dx;Rxe
	30-30	2ºs2;Di;Dp;Rp;Rx;Dx	Dx;Dp;Dx;Rp;Dp;Qd
	40-30	1ºs3	Re
	3-1	1ºs1;Dx;Qd	Rp;Rp;Rxe
Sirve Nadal	0-15	Rx	2ºS1;Rxe
	15-15	Rp;gRp	2ºs2;Qd;Rtp
	30-15	Dp	2ºs2;Dp
	30-30	Dx;Rp	1ºs2;Dx;Die
	40-30		1ºs1A
	3-2	De	1ºs1
Sirve Schuettler	15-0	2ºs2;Rp	Dp
	30-0	2ºs3;Qd	Dp
	40-0	2ºs2;Dp	Dx
	40-15	2ºS1;Rp;De	Rx;Rx
	4-2	1ºs3;Dp;Qd;Dp	Rx;Dx;Rx;De

Servicio	Puntuación	Golpes y Trayectorias de Schuettler	Golpes y Trayectorias de Nadal
Sirve Nadal	15-0	Re	1 ^o s1
	15-15	Rp;Dx;Rp;Rx	1 ^o s3;Di;Rp;Rp;Dxe
	15-30	Dx;Dx;Dp;vDx	1 ^o s3;Rx;Rx;Dp
	30-30	Rp	1 ^o s3;Qd
	40-30	Rp	1 ^o s1;Dx
	4-3		1 ^o s1A
Sirve Schuettler	15-0	1 ^o s1;Dp	Dx;De
	30-0	2 ^o s2;Qd;Di;dRx;Dx	Dx;Rp;Dx;Dp
	30-15	1 ^o s1;Dpe	Dx
	40-15	1 ^o s1;vDx;vRx	Rp;Rp
	5-3	1 ^o s3;Dp;Rp	Rx;Dx;Qde
Sirve Nadal	15-0	Rp;De	1 ^o s1;Di
	15-15	Rp	2 ^o s2;De
	30-15	Rpe	1 ^o s1
	40-15	De	1 ^o s1
	5-4	Rx;Dx;Rx	2 ^o S1;Di;Qd;Dx
Sirve Schuettler	15-0	1 ^o s2;Dx	Dx;Re
	15-15	1 ^o s1;Di;Qd;Dx;Re	Rx;Dx;Rx;Rp
	15-30	2 ^o s2;Qd;Rp	Dp;Qd;Di
	15-40	1 ^o s3;Dp;Die	Dp;Dx
	5-5	2 ^o s3;Rp;Dxe	Rp;Rx
Sirve Nadal	15-0	Rx;Dxe	1 ^o s1;Di
	30-0	Dp;Qd;Dx;Re	1 ^o s1;Qd;Di;Rp
	40-0	Dx;Rp;Rx;Dx;Rp	1 ^o s3;Qd;Qd;Dp;Rp;Rx
	6-5		1 ^o s3A
Sirve Schuettler	15-0	1 ^o s3;Di;Rx	Rx;Dx;Dxe
	30-0	1 ^o s3	De
	40-0	1 ^o s3	Re
	6-6	1 ^o s1;vDx	
Tie Break	1-0		1 ^o s2 A
	2-0	2 ^o s3;Rp;Dx;Dx;Dpe	Dx;Rx;Rx;Di
	2-1	1 ^o s3;vRx	Rp
	3-1	Rp;Rx;Rp;Dpe	1 ^o s2;Rp;Dx;Rx
	4-1	Re	1 ^o s1
	4-2	1 ^o s3;Dx;Qd;Rp	Dp;Qd;Qd;Qde
	4-3	1 ^o s3;Rp;Dp	Rp;Rx;De
	5-3	Rpe	1 ^o s3
	6-3	Re	1 ^o s1
	7-3	1 ^o s1;Rpe	Rx

Servicio	Puntuación	Golpes y Trayectorias de Schuettler	Golpes y Trayectorias de Nadal
Sirve Schuettler	15-0	1 ^o s2	De
	30-0	2 ^o S1	De
	40-0	1 ^o s1 A	
	1-0	1 ^o s3 A	
Sirve Nadal	15-0	Rx;Rp;Rx;Re	1 ^o s1;Qd;Qd;Dx
	30-0	Re	2 ^o s3
	40-0	Dx;Dp;Rx	1 ^o s2;Di;Dx;Di
	1-1	Rx	1 ^o s3;Di
Sirve Schuettler	0-15	1 ^o s3;Dp;Rx;Rx;Rpe	Rx;Dx;Dx;Dx
	15-15	1 ^o s1;Di;Rp;Dx	Rp;Dx;Di;Re
	15-30	2 ^o s3;vDp	Rx;Dp
	15-40	2 ^o s2;Qd;De	Dx;Rx
	2-1	1 ^o s1;De	Dx
Sirve Nadal	15-0	Rp;Rp	1 ^o s1;Dx;vRx
	30-0	De	2 ^o s2
	30-15	Dx	1 ^o s3;Qde
	40-15	Rx	1 ^o s3;Dx
	3-1	Rx	1 ^o s1;Di
Sirve Schuettler	15-0	1 ^o s1;Dx;Rp;Dx;Rp	Dx;Rp;Rx;Rp;Die
	30-0	1 ^o s3;dRx	Dx
	40-0	1 ^o s1;Dx;vDp;	Dx;Rx;Dxe
	3-2	1 ^o s1;Dx	Rp;Rxe
Sirve Nadal	15-0	Rxe	1 ^o s1
	15-15	Dx;Rx;Dx	1 ^o s1;Dx;Dp;Rpe
	15-30	Rx;Rp;Dx;vDp	1 ^o s1;Qd;Rx;Rx
	30-30	Dp	1 ^o s2;Di
	40-30	Re	1 ^o s1
	4-2	Rp	1 ^o 3;Di
Sirve Schuettler	0-15	2 ^o s3;Rx;Rp;Rtp;Dx;De	Rp;Dx;gRp;Rx;Rx
	15-15	1 ^o s1;Dp;Rp	Rp;Dx;Rxe
	30-15	2 ^o 2	De
	30-30	2 ^o S1;Dxe	Rp
	30-40	1 ^o s3;W	gRx
	40-40	1 ^o s1;vDx;Rtrp	Rp;gRp;Re
	AD-40	2 ^o S1;Rp;Dp	Dp;Rx
	4-3	1 ^o s1;vRp	Rx
Sirve Nadal	15-0	Re	1 ^o s1
	30-0	Dx;Re	1 ^o s1;Dx
	30-15		DF
	40-15	Rx;Dx;Rpe	1 ^o s3;Dp;Qd
	5-3	Dx;Rp;Dx;Rp	2 ^o s2;Rp;Rx;Qd;dDx

Servicio	Puntuación	Golpes y Trayectorias de Schuettler	Golpes y Trayectorias de Nadal
Sirve Schuettler	0-15	2 ^º s3;De	Rx
	0-30	2 ^º s3	Dp
	0-40	2 ^º S1;dRe	Dp
	15-40	1 ^º s1;vRp	Rx;Re
	30-40	2 ^º s3;Dp;Rp;gRp	Rx;Dx;Qd;Die
	40-40	1 ^º s3;Qd	Dx;Re
	AD-40	1 ^º s3;vDp	Rx
	5-4	2 ^º s3	De
Sirve Nadal	15-0	Rx;Rp;De	1 ^º s1;Qd;dRx
	30-0	Dx;De	1 ^º s1;Dp
	40-0	Rx	1 ^º s1;Qd
	6-4	De	1 ^º s2

A continuación se muestra la tabla de tiempos y descansos de la semifinal de Wimbledon entre Schuettler y Nadal.

Servicio	Puntuación	Duración de puntos (s)	Duración de descansos (s)	Número de golpes
Sirve Schuettler	0-15	6,4	16,8	5
	0-30	17,1	26,0	13
	0-40	3,1	27,3	3
	15-40	1,0	20,3	1
	1-0	3,4	70,5	3
Sirve Nadal	15-0	1,7	23,0	2
	30-0	1,2	22,0	1
	40-0	3,9	23,0	3
	2-0	5,3	28,8	5
Sirve Schuettler	15-0	2,2	16,8	2
	15-15	5,9	22,2	5
	15-30	5,6	25,4	5
	15-40	5,4	21,3	4
	3-0	3,1	105,6	2
Sirve Nadal	15-0	3,9	29,9	3
	30-0	1,3	22,6	1
	30-15	17,4	45,0	12
	30-30	5,7	35,5	4
	40-30	2,2	22,8	2
	4-0	14,9	31,9	12

Servicio	Puntuación	Duración de puntos (s)	Duración de descansos (s)	Número de golpes
Sirve Schuettler	0-15	4,5	23,9	4
	15-15	2,3	27,0	2
	30-15	3,6	25,2	3
	30-30	3,1	22,9	3
	40-30	4,1	26,6	4
	4-1	2,1	102,5	2
Sirve Nadal	15-0	1,2	21,8	1
	30-0	4,8	20,9	4
	40-0	2,5	23,9	2
	5-1	1,8	29,1	2
Sirve Schuettler	0-15	2,3	18,5	2
	15-15	1,9	17,8	2
	15-30	7,7	20,2	6
	15-40	19,4	17,6	14
	30-40	2,3	19,7	2
	6-1	9,4	128,1	7
Sirve Nadal	0-15	19,8	38,9	15
	15-15	1,8	27,3	2
	30-15	17,1	33,0	12
	40-15	6,6	22,6	5
	1-0	1,2	54,4	1
Sirve Schuettler	15-0	1,9	17,7	2
	15-15	8,4	22,7	7
	15-30	9,2	23,7	7
	30-30	16,4	19,0	12
	30-40	6,1	26,1	5
	40-40	4,9	27,3	4
	AD-40	1,9	31,1	2
	1-1	11,3	49,2	8
Sirve Nadal	0-15	3,4	25,2	3
	15-15	5,0	29,9	4
	15-30	7,0	46,9	5
	15-40	10,9	40,4	9
	30-40	3,7	29,6	3
	2-1	16,9	113,2	12
Sirve Schuettler	15-0	6,9	21,5	5
	15-15	4,8	25,5	4
	30-15	8,1	25,9	6
	30-30	17,2	26,0	12
	40-30	2,0	21,6	2
	3-1	8,4	37,6	6

Servicio	Puntuación	Duración de puntos (s)	Duración de descansos (s)	Número de golpes
Sirve Nadal	0-15	3,9	24,9	3
	15-15	6,3	24,9	5
	30-15	4,0	28,5	3
	30-30	6,8	29,7	5
	40-30	1,3	24,2	1
	3-2	2,2	108,8	2
Sirve Schuettler	15-0	3,7	20,2	3
	30-0	4,0	23,0	3
	40-0	3,9	23,2	3
	40-15	6,2	26,8	5
	4-2	10,7	45,5	8
Sirve Nadal	15-0	2,5	22,3	2
	15-15	12,2	34,5	9
	15-30	10,1	36,0	8
	30-30	3,9	28,3	3
	40-30	3,9	26,6	3
	4-3	1,1	112,8	1
Sirve Schuettler	15-0	4,9	18,4	4
	30-0	13,6	31,6	9
	30-15	3,4	34,4	3
	40-15	5,4	29,0	5
	5-3	7,6	46,4	6
Sirve Nadal	15-0	3,9	24,2	4
	15-15	3,8	22,4	3
	30-15	1,8	23,0	2
	40-15	1,9	18,9	2
	5-4	9,5	113,9	7
Sirve Schuettler	15-0	4,4	19,9	4
	15-15	12,1	29,2	9
	15-30	8,5	25,1	6
	15-40	6,3	30,3	5
	5-5	6,7	42,0	5
Sirve Nadal	15-0	4,3	23,6	4
	30-0	10,0	27,8	8
	40-0	14,1	29,7	11
	6-5	1,2	117,9	1
Sirve Schuettler	15-0	8,5	18,1	6
	30-0	1,5	19,7	2
	40-0	2,8	18,2	2
	6-6	3,0	45,5	3

Servicio	Puntuación	Duración de puntos (s)	Duración de descansos (s)	Número de golpes
Tie Break	1-0	1,2	34,8	1
	2-0	11,5	22,7	9
	2-1	3,5	40,2	3
	3-1	10,0	34,8	8
	4-1	2,1	28,2	2
	4-2	13,6	51,8	8
	4-3	8,0	49,8	6
Sirve Schuettler	5-3	2,3	30,7	2
	6-3	1,5	30,6	2
	7-3	3,2	186,4	3
	15-0	1,5	17,6	2
	30-0	1,7	16,4	2
	40-0	1,2	15,4	1
	1-0	1,0	58,5	1
Sirve Nadal	15-0	10,8	24,3	8
	30-0	1,8	20,7	2
	40-0	9,0	22,8	7
	1-1	3,2	32,7	3
Sirve Schuettler	0-15	11,6	18,1	9
	15-15	10,3	22,5	8
	15-30	4,8	25,7	4
	15-40	6,0	27,4	5
Sirve Nadal	2-1	3,5	125,1	3
	15-0	5,4	24,4	5
	30-0	1,7	22,4	2
	30-15	3,4	27,0	3
	40-15	3,9	20,2	3
Sirve Schuettler	3-1	4,0	27,2	3
	15-0	12,9	18,4	10
	30-0	4,3	21,4	3
	40-0	7,6	21,9	6
Sirve Nadal	3-2	5,2	111,9	4
	15-0	1,6	19,4	2
	15-15	9,0	30,6	7
	15-30	9,8	33,0	8
	30-30	3,9	29,1	3
	40-30	2,3	24,5	2
	4-2	3,5	45,8	3

Servicio	Puntuación	Duración de puntos (s)	Duración de descansos (s)	Número de golpes
Sirve Schuettler	0-15	17,3	20,2	11
	15-15	8,1	18,6	6
	30-15	2,3	22,9	2
	30-30	3,5	23,5	3
	30-40	5,3	18,3	3
	40-40	7,2	21,4	6
	AD-40	6,4	17,1	5
Sirve Nadal	4-3	3,3	106,0	3
	15-0	1,5	20,0	2
	30-0	4,3	20,7	4
	30-15	0,5	27,7	1
	40-15	8,4	29,4	6
	5-3	12,5	26,5	9
	AD-40	3,1	17,6	3
Sirve Schuettler	0-15	3,4	17,9	3
	0-30	2,8	14,8	2
	0-40	3,5	19,9	3
	15-40	4,4	21,0	4
	30-40	11,4	26,2	8
	40-40	5,0	19,0	4
	AD-40	3,1	17,6	3
Sirve Nadal	5-4	2,0	103,8	2
	15-0	6,9	33,3	6
	30-0	4,7	32,4	4
	40-0	3,7	30,7	3
	6-4	2,3	*	2



8.5. Semifinales Federer vs Safin

Seguidamente se muestran los golpes y trayectorias de ambos jugadores durante el partido.

Servicio	Puntuación	Golpes y Trayectorias de Federer	Golpes y trayectorias de Safin	
Sirve Federer	15-0	2ºs2;Dx	Dx;Dpe	
	30-0	1ºs1A		
	40-0	2ºs2;Di;Rp	Rp;Rx	
	1-0	1ºs3	Re	
Sirve Safin	15-0	Re	1ºs1	
	15-15	Dx;Di	1ºs1;Rx	
	15-30	Rp	1ºs1;Qde	
	30-30	Rx;Die	2ºs2;Rx	
	30-40	Dx	1ºs3;Dpe	
	40-40	Rx;Rx;Rxe	2ºs2;Rx;Rx	
	AD-40	De	1ºs2	
	40-40	Dx	2ºs1	
	40-AD	Rp;Rp;Dx	1ºs1;Di;Dx;De	
	2-0	Rp;Dx;Rp;Dp;Rp;Dp	2ºs3;Dx;Dp;Dx;Rx;Dx;Re	
	Sirve Federer	15-0	1ºs3 A	
		30-0	1ºs1;Rx	Dx
40-0		1ºs1;Dp	Rx;Re	
3-0		2ºs2;Qd;Dx	Rx;Dx;Dpe	
Sirve Safin	15-0	De	1ºs3	
	30-0	Re	1ºs3	
	30-15	Rx	1ºs1;Dxe	
	40-15		1ºs1 A	
	40-30	Rp;Rx;Dx	1ºs1;Rx;Qd;De	
	3-1		1ºs3 A	
Sirve Federer	15-0	2ºs2;Rx;Rp;Dp	Rp;Rx;Dx;Re	
	30-0	1ºs3	Re	
	30-15	1ºs2;Qd;De	Rp;Dx	
	40-15	2ºs3	Rxe	
	4-1	1ºs3;Rx;Rx	Dp;Rx;Rxe	
Sirve Safin	15-0	Dp;Re	1ºs3;Rx	
	30-0	Dx;Dxe	1ºs1;Rp	
	40-0		1ºs1 A	
	4-2	Rp;Dx;Rp;Rx;Rx;Dx;Dx;Rx;Rx	2ºs3;Dx;Dp;Dp;Di;Rp;Dx;Rp;Vrx;Vdx	

Servicio	Puntuación	Golpes y Trayectorias de Federer	Golpes y trayectorias de Safin
Sirve Federer	15-0	1ºs1A	
	15-15	2ºs2;Rx;Rpe	Rx;Di
	30-15	2ºs3;Dp;Rx;Qd	Dx;Rx;Rx;Dxe
	40-15	1ºs1	De
	5-2	1ºs1	Rpe
Sirve Safin	0-15	Dp	1ºs3;Rxe
	15-15	Dp;Dp;Re	1ºs1;Dx;Vrx
	30-15	Re	2ºs1
	40-15		1ºs3 A
	5-3	Rp	1ºs1;Vdx
Sirve Federer	15-0	1ºs3A	
	15-15	1ºs1;Rx;Dx;Dp;Rx;Rx;Dx;Re	Dx;Qd;Dx;Rx;Rx;Rp;Dp
	30-15	1ºs3A	
	30-30	1ºs1;Rx;Rp;Dx;Rx;Dpe	Dx;Rx;Dx;Dp;Vrp
	40-30	1ºs3A	
	6-3	1ºs3	Re
Sirve Safin	15-0	Rp	1ºs1;Di
	30-0	De	1ºs1
	30-15	Rx	2ºs2;Dpe
	40-15	Re	1ºs3
	1-0		1ºs1A
Sirve Federer	15-0	2ºs1	Re
	30-0	2ºs1;Di;Dp;Rx;	Dp;Rp;Di;Rpe
	40-0	2ºs1	Rpe
	40-15	1ºs3;Vdx	Rx;Rp
	1-1	1ºs3A	
Sirve Safin	15-0	Re	1ºs1
	30-0	Dx;De	1ºs1;Rp
	40-0	Rx	2ºs2;Dp
	40-15	Rx;Dp	2ºs3;Vrp;Vre
	40-30	Rp;Rp	2ºs1;Rx;De
	2-1	Dx;Re	2ºs1;Rx
Sirve Federer	0-15	1º3;Dx;Dpe	Dx;Dx
	15-15	2ºs1;Dp;Rp	Dp;Rx;Dxe
	15-30	1ºs3;Rx;Rpe	Dp;Rx;Rpe
	30-30	1ºs1;Qd	Dx
	30-40	1ºs1;Rxe	Rp
	40-40	2ºs2;Dx;Dx;Dp	Rp;Dx;Dx
	40-AD	1ºs1;Dp	Rx;Rx
	40-40	2ºs1;Di	Rx
	AD-40	1ºs3;Dx	Dx
	2-2	1ºs3	Re

Servicio	Puntuación	Golpes y Trayectorias de Federer	Golpes y trayectorias de Safin
Sirve Safin	15-0	De	1 ^o s3
	15-15	Rx	1 ^o s3;Rpe
	30-15	Dpe	1 ^o s3
	40-15	Dpe	2 ^o s1
	3-2		1 ^o s1A
Sirve Federer	15-0	1 ^o s1A	
	15-15	1 ^o s1;Rx;Dxe	Dx;Qd
	30-15	1 ^o s1;Dx	Rx;De
	40-15	1 ^o s3	Rpe
	3-3	1 ^o s2	Re
Sirve Safin	0-15	Rp;Rx;Rx;Dx	2 ^o s2;Rx;Rx;Qd;Dpe
	0-30	Dx	2 ^o s1;Re
	15-30		1 ^o s3A
	30-30	Rx;Rx;Rpe	2 ^o s3;Rx;Vrx
	30-40	Rp	2 ^o s2;Die
	40-40		1 ^o s3A
	AD-40	Dx	1 ^o s3;Dx
	4-3	Rx;Rp;Dx;Rx;Di;De	2 ^o s3;Rx;Dx;Dp;Rx;Rp
Sirve Federer	15-0	1 ^o s1;dDp	Rx
	30-0	1 ^o s3	Re
	30-15	1 ^o s1;bDe	Rx
	30-30	2 ^o s3;Qde	Rx
	40-30	2 ^o s1	Re
	4-4	2 ^o s3	Rxe
Sirve Safin	0-15	Dx	2 ^o s2;Dpe
	15-15	De	1 ^o s1
	30-15	De	1 ^o s2
	40-15	Dxe	2 ^o s1
	5-4	Rp;Rx;De	2 ^o s1;Rx;Qd
Sirve Federer	15-0	1 ^o s3A	
	30-0	1 ^o s3	Re
	40-0	1 ^o s3	De
	5-5	2 ^o s2	De
Sirve Safin	15-0		1 ^o s1A
	30-0	Rp;Dp;Vrx	2 ^o s3;Dx;Rx;
	40-0	Dp;Re	1 ^o s3;Rx
	6-5	Dx;Rx	1 ^o s1;bRx;Vrx

Servicio	Puntuación	Golpes y Trayectorias de Federer	Golpes y trayectorias de Safin
Sirve Federer	15-0	2ºs3	Dxe
	30-0	1ºs3;Dp;Di	Rp;Rp
	40-0	1ºs1	Re
	6-6	1ºs2	Re
Tie Break	1-0	Dp	1ºs3;Rxe
	2-0	2ºs2;Di	Dx;Rpe
	3-0	1ºs1	Re
	4-0	Rx	1ºs3;Rxe
	4-1	Rp;gRp	1ºs1;Di;Rtx
	5-1	2ºs1;Di;Dx;Rp	Dx;Rp;Dp;Dxe
	5-2	1ºs3;Dx;Rx;Rx;De	Dx;Dp;Rx;Qd
	6-2	Dx;Qd	1ºs1;Rx
	6-3		1ºs1A
	7-3	1ºs3A	
Sirve Federer	15-0	2ºs1;Qd;Dp;Rx;Dp;Rx	Rp;Dx;Rx;Qd;Rx;Vre
	30-0	1ºs3	Re
	30-15	2ºs1;Dpe	Rx
	40-15	1ºs3	Re
	40-30	1ºs2;Re	Dp
	1-0	1ºs1A	
Sirve Safin	15-0		1ºs1A
	30-0	Rx	1ºs3;Rp
	40-0	Dx;Rp	1ºs3;Dp;Vdp
	1-1	Re	1ºs3
Sirve Federer	15-0	1ºs3;Rx	Dp
	30-0	1ºs1;Dx;Vrx	Dp;Dp
	40-0	1ºs1;Rx;Rx	Rp;RxQde
	2-1	1ºs3;Dp	Rp
Sirve Safin	15-0	Rp;Dxe	1ºs1;Dx
	15-15	Rp	2ºs2
	30-15	De	1ºs3
	30-30	*	*
	40-30	Dxe	1ºs3
	40-40	Dx;Rp;Rp;Dp;Dx	2ºs1;Rx;Dp;Dx;Rp;Dpe
	40-AD	Rp	2ºs1;Rxe
	40-40	Re	1ºs3
	AD-40	Rp;Dp;Rx;Di;Rp;Rxe	2ºs2;Rp;Rx;Rx;Rx;Dp
	2-2	Re	2ºs3

Servicio	Puntuación	Golpes y Trayectorias de Federer	Golpes y trayectorias de Safin
Sirve Federer	0-15	2 ^º s3;De	Dx
	15-15	1 ^º s1;Qd	Dx;De
	30-15	1 ^º s1A	
	30-30	2 ^º s2;De	Rx
	40-30	1 ^º s3;Rp;Rx;Rp;Dp	Dp;Dp;Rx;Dx
Sirve Safin	3-2	2 ^º s3;Rx;	Rx;Rpe
	0-15	Dp;Dx;Dp	1 ^º s3;Rp;Dx;Re
	15-15	Re	2 ^º s3
	30-15	Dxe	2 ^º s2
	40-15	Rx;Rp;De	1 ^º s3;Di;Vdx
Sirve Federer	3-3	Re	1 ^º s1
	15-0	1 ^º s1A	
	15-15	1 ^º s1;De	Dp
	30-15	1 ^º s1	Re
	40-15	1 ^º s1A	
Sirve Safin	40-30	1 ^º s1	Rx
	4-3	2 ^º s1	De
	15-0	Dp;gRe	1 ^º s3;Rx
	30-0	Rx;Qd;Dp;Vre	2 ^º s3;Rx;Dx;Rx
	40-0		1 ^º s1A
Sirve Federer	40-15	Rx;Dp	2 ^º s3;Rp
	4-4	De	1 ^º s3
	15-0	1 ^º s1	Re
	15-15	2 ^º s1;De	Dp
	30-15	1 ^º s1;Dx	Rx
Sirve Safin	40-15	2 ^º s3;Dx	Rp;Dxe
	5-4	2 ^º s2	De
	0-15	Rp;Qd;Dp;Qd	2 ^º s1;Rx;Dx;Rx
	15-15	Dpe	2 ^º s2
	30-15		1 ^º s1A
Sirve Federer	30-30	Rx;Dx	1 ^º s3;Rp
	30-40	Rp;Rp;Dp	1 ^º s1;Rx;Vdx;Re
	6-4	Rx;Qd;Dp;Rx;Rp;Rp;Di;Rx	2 ^º s3;Rx;Dx;Rx;Rx;Dp;Dp;Rx

Posteriormente están registrados la duración de los puntos, de los descansos y el número de golpes por punto del partido.

Servicio	Puntuación	Duración de Puntos(s)	Duración de Descansos (s)	Número de Golpes
Sirve Federer	15-0	4	13,9	4
	30-0	1,1	12,6	1
	40-0	6,3	15,7	5
	1-0	1,9	36,9	2
Sirve Safin	15-0	2,5	15,3	2
	15-15	4,6	16,7	4
	15-30	3,8	17,6	3
	30-30	5,1	19,1	4
	30-40	3,5	19,2	3
	40-40	8,2	21,3	6
	AD-40	1,7	19,8	2
	40-40	2,2	18,2	2
	40-AD	8,6	19,1	7
	2-0	18,2	26	13
Sirve Federer	15-0	1,2	12,8	1
	30-0	3,6	14,6	3
	40-0	4,4	14,6	4
	3-0	7,3	85,1	6
Sirve Safin	15-0	2	16,1	2
	30-0	1,7	15,3	2
	30-15	3,6	17,5	3
	40-15	0,9	20,4	1
	40-30	8,7	21,4	7
	3-1	1,1	24,8	1
Sirve Federer	15-0	9,1	15,8	8
	30-0	1,3	13,3	2
	30-15	6,1	16,2	5
	40-15	2,1	15,1	2
	4-1	7,6	94,8	6
Sirve Safin	15-0	4,5	18	4
	30-0	4,4	15,3	4
	40-0	1,1	14,7	1
	4-2	24,1	31,6	19

Servicio	Puntuación	Duración de Puntos(s)	Duración de Descansos (s)	Número de Golpes
Sirve Federer	15-0	1	25,2	1
	15-15	5,4	15,8	5
	30-15	9,9	18	8
	40-15	1,4	15,9	2
	5-2	1,6	61,7	2
Sirve Safin	0-15	3,6	15,3	3
	15-15	6,3	23	6
	30-15	1,4	21,2	2
	40-15	1,1	14,5	1
	5-3	3,2	23	3
Sirve Federer	15-0	1,2	13,9	1
	15-15	21	24,5	15
	30-15	1,2	16	1
	30-30	13,4	28,2	11
	40-30	1,3	16,1	1
	6-3	1,4	115,8	2
Sirve Safin	15-0	3,9	16,2	3
	30-0	1,5	16,3	2
	30-15	3,6	18,7	3
	40-15	1,9	14,5	2
	1-0	1,1	42,4	1
Sirve Federer	15-0	2	19,8	2
	30-0	9,8	18,6	8
	40-0	2,1	14,1	2
	40-15	4,5	36,8	4
	1-1	1,1	29,4	1
Sirve Safin	15-0	1,6	15,7	2
	30-0	4,2	17,1	4
	40-0	4,9	15,4	3
	40-15	4,4	22,1	5
	40-30	5,8	20,1	5
	2-1	3,9	94,7	4
Sirve Federer	0-15	6	19	5
	15-15	6,1	18,6	6
	15-30	5,8	18,2	5
	30-30	3,4	21,6	3
	30-40	2,7	22,4	3
	40-40	9,4	23,4	7
	40-AD	5,4	25,1	4
	40-40	3,9	21,9	3
	AD-40	3,8	16,5	3
	2-2	1,6	26,6	2

Servicio	Puntuación	Duración de Puntos(s)	Duración de Descansos (s)	Número de Golpes	
Sirve Safin	15-0	1,7	17,6	2	
	15-15	4	24,1	3	
	30-15	1,9	27,3	2	
	40-15	1,8	19,1	2	
	3-2	1	89,5	1	
Sirve Federer	15-0	0,9	26,1	1	
	15-15	5,4	15,8	5	
	30-15	3,9	20,2	4	
	40-15	1,8	16,7	2	
	3-3	2,4	43,1	2	
Sirve Safin	0-15	12,9	16,9	9	
	0-30	2,5	20,1	3	
	15-30	1,1	20,2	1	
	30-30	7,9	22,9	6	
	30-40	3,9	26	3	
	40-40	1	18,3	1	
	AD-40	4,1	19,7	3	
	4-3	16,1	94,1	12	
	Sirve Federer	15-0	4,4	17,9	3
		30-0	2,6	13,9	2
30-15		2,6	17,2	3	
30-30		3,4	21,4	3	
40-30		1,7	31,2	2	
4-4		2,3	34,8	2	
Sirve Safin	0-15	4	18,7	3	
	15-15	2,2	17,2	2	
	30-15	1,4	17,8	2	
	40-15	1,8	14,3	2	
	5-4	7,1	95,6	6	
Sirve Federer	15-0	1,2	14,6	1	
	30-0	3	13,6	2	
	40-0	2,1	12	2	
	5-5	2,2	22,2	2	
Sirve Safin	15-0	1	15,6	1	
	30-0	6,1	22,1	6	
	40-0	4,4	13,4	4	
	6-5	5,2	88,4	5	

Servicio	Puntuación	Duración de Puntos(s)	Duración de Descansos (s)	Número de Golpes
Sirve Federer	15-0	2,3	17,4	2
	30-0	6,9	16,6	5
	40-0	1,6	12	2
	6-6	1,5	26,5	2
Tie Break	1-0	4	23,3	3
	2-0	4,1	18,1	4
	3-0	1,9	27,7	2
	4-0	3,2	17,9	3
	4-1	6,9	22,8	5
	5-1	9,4	42,3	8
	5-2	12	29,7	9
	6-2	4,5	14,8	4
	6-3	0,9	23,7	1
	7-3	1,2	130,4	1
Sirve Federer	15-0	13,6	20	12
	30-0	2,2	16,6	2
	30-15	3,5	17,3	3
	40-15	2,8	15,3	2
	40-30	3,4	14,6	3
	1-0	1	37,4	1
Sirve Safin	15-0	1,1	14,5	1
	30-0	3,9	14,1	3
	40-0	5,8	19,4	5
	1-1	1,8	24,8	2
Sirve Federer	15-0	3,6	12,7	3
	30-0	5,7	16,6	5
	40-0	6,2	21	6
	2-1	3,8	100,8	3
Sirve Safin	15-0	4,4	12,7	4
	15-15	2,3	17	2
	30-15	1,5	16,1	2
	30-30	*	*	*
	40-30	2,4	15,4	2
	40-40	13,8	23,1	11
	40-AD	3,8	22,4	3
	40-40	3	17,6	2
	AD-40	15,6	22,7	12
	2-2	2,6	34,7	2

Servicio	Puntuación	Duración de Puntos(s)	Duración de Descansos (s)	Número de Golpes
Sirve Federer	0-15	2,4	17,9	3
	15-15	5	33,2	4
	30-15	0,9	13	1
	30-30	3,7	19,3	3
	40-30	12,4	18,7	9
	3-2	4,7	88,5	4
Sirve Safin	0-15	9,9	16,2	7
	15-15	1,6	19,1	2
	30-15	2,4	18,8	2
	40-15	7,5	20,8	6
	3-3	1,8	27	2
Sirve Federer	15-0	1	11,6	1
	15-15	3,4	18,3	3
	30-15	2	15,4	2
	40-15	1,1	13,8	1
	40-30	2,1	16,5	2
	4-3	2,3	89,2	2
Sirve Safin	15-0	6,4	14	4
	30-0	9,4	19,7	8
	40-0	1,1	16,3	1
	40-15	5	16,8	4
	4-4	3,5	23,1	2
Sirve Federer	15-0	1,3	12,1	2
	15-15	2,8	15,1	3
	30-15	3,8	22,2	3
	40-15	4,3	20,4	4
	5-4	2,4	109	2
Sirve Safin	0-15	10,7	17,4	8
	15-15	2,3	18,4	2
	30-15	1	14,1	1
	30-30	5,1	21,9	4
	30-40	9,2	22,9	7
	6-4	21,4	*	16

8.6. Final Federer vs Nadal

Servicio	Puntuación	Golpes y Trayectorias de Nadal	Golpes y Trayectorias de Federer
Sirve Federer	0-15	Rx;Rp;Rx;Dx;Rx;Qd;Dp	1ºs3;Dx;Qd;Dp;Qd;Dx;Rx
	15-15	Dx;Dx;Dx;Dpe	2ºs2;Di;Rx;Rx
	30-15	Rp;Dpe	2ºs3;Rx
	40-15	Dx;Rx;Dx;Rp;Rx	1ºs3;Qd;Dp;Rp;Qd;Dp
	1-0		1ºs1A
Sirve Nadal	15-0	1ºs1	Re
	15-15	1ºs3;Dx;Dx;Dp;Rx	Rx;Rx;Rx;Dx;vDx
	30-15	2ºs1	Re
	40-15	1ºs3;Dx;Qd	Rx;Rp;Rxe
	40-30	D.F	
	1-1	1ºs3;Dx;Qd;Rp	Rx;Rp;Qd;Qde
Sirve Federer	15-0	Dx;Dp	2ºs1;Dp;vDx
	15-15	Rx;Dx;Dp	2ºs1;Rx;Rx;De
	15-30	Dx	1ºs1;Dxe
	30-30	Rx;Re	2ºs1;Qd
	30-40	Rx;Rx;Qd	2ºs3;Dx;Dx;Re
	2-1	Rx	2ºs1;Re
Sirve Nadal	15-0	1ºs1;Dx;Dx;Di;Qd;Dx	Rp;Rx;Rp;Dx;Rx
	30-0	2ºs3;Di	Rp
	40-0	1ºs2;Dx	Rp;Re
	40-15	1ºs3;Re	Rp
	40-30	2ºs1;Qd;Dp;Rp	Dx;Rx;Dx;Rp
	40-40	1ºs3;Rp;Dx;Rx;Rx	Rp;Di;Qd;Dx;vDp
	40-AD	2ºs1;Dx;Dx;Rx;Dx;Qd;Di;Rp;Dpe	Rp;Rx;Rp;Dp;Qd;Rp;Dx;Rx
	40-40	2ºs3;Qd;Dx;Rx	Rp;Rx;Rp;Dpe
	AD-40	1ºs2	Re
	40-40	1ºs1;Qd;De	Dp;Di
	AD-40	1ºs1;Dp	Rp;Dxe
		3-1	2ºs3
Sirve Federer	15-0	Rp	1ºs3;Rx
	30-0	De	1ºs3
	40-0	Re	1ºs3
	3-2		1ºs3A

Servicio	Puntuación	Golpes y Trayectorias de Nadal	Golpes y Trayectorias de Federer
Sirve Nadal	15-0	1ºs1;Dp;Dx;Dp;Rp	Rp;Dp;Di;Dx;Rpe
	15-15	1ºs3;Rxe	Rp
	30-15	1ºs2;Qd;Dx;Rp;Dx	Dx;Rx;Rp;Rx;Re
	40-15	2ºs3;Rx;Dx	Rp;Dp
	4-2	1ºs1;Di;Dx	Rx;Dp;Re
Sirve Federer	15-0	Rx;Rp;De	2ºs3;Dx;Rx
	15-15	Dx;Rx	2ºs3;Rp;De
	30-15	Rx	1ºs3;Di
	40-15	Rp	2ºs2;vDx
	40-30	Rp;Dx;Rx	1ºs3;Rx;Rp
	4-3	Rx;Dx;Qd;Dx;Rx;Rxe	1ºs1;Di;Rp;Rx;Rp;Dx
Sirve Nadal	15-0	1ºs1;Dx	Rp;Rpe
	30-0	1ºs2;Dx;Rp;Rx	Dx;Rp;Rp;vDe
	40-0	1ºs1	Re
	40-15	1ºs3;Dx;Dx;dDp;We	Rx;Rx;dRx;gDx
	5-3	1ºs1;Di	Rx;Dpe
Sirve Federer	15-0	De	1ºs1
	30-0	Re	1ºs1
	40-0		1ºs1A
	5-4	De	1ºs3
Sirve Nadal	15-0	1ºs1	Re
	15-15	1ºs2;Dx;Dxe	Rx;Rx
	15-30	1ºs2;Qd;Rp	Dx;Qd;vRx
	30-30	1ºs2;Dx	Rx;Rpe
	40-30	1ºs1;Dx;Dx;Dp	Rp;Rx;Rx
	40-40	1ºs3;Dp;Rp;Dx	Rx;Dx;Di;Rp
	40-AD	1ºs1;Dx;Rx	Rp;Rp;vDp
	40-40	1ºs2;Dp;Rp;Di;Rp;Qd	Dx;Dx;Rp;Dx;vRp;vRe
	AD-40	1ºs3A	
	40-40	2ºs2;Dx;De	Rx;Di
	40-AD	1ºs1;Qd;Qd;Dxe	Rx;Qd;Di
	40-40	2ºs2	Re
	AD-40	1ºs1;Dx	Rp;Rpe
	6-4	1ºs2;Dx;Dx;Dx	Rx;Rx;Rx;Rxe
Sirve Federer	15-0	Dx;Rxe	1ºs1;Dx
	30-0	Rx	1ºs1;Di
	40-0		1ºs1A
	0-1	De	2ºs3

Servicio	Puntuación	Golpes y Trayectorias de Nadal	Golpes y Trayectorias de Federer
Sirve Nadal	0-15	1ºs1;Dx;Dp;Dx;Rx	Rp;Rx;Dp;dRp;vDp
	0-30	1ºs3;Dx;Dx;Dx;Dp	Rx;Rx;Rx;Rx;Dp
	15-30	2ºs2	De
	30-30	2ºs3;Rx;Dp;Rp	Rp;Dp;vDx
	30-40	2ºs1;Rx;Dxe	Dx;Dp
Sirve Federer	0-2	1ºs1;Dp	Dx;Dx
	15-0		1ºs3A
	15-15	Rx	1ºs1;vRe
	30-15	Rx	1ºs3;Dp
	40-15	Rx;De	1ºs1;Di
Sirve Nadal	40-30	Rx	1ºs3
	0-3	Dxe	2ºs2
	15-0	1ºs1	Rxe
	30-0	2ºs3	De
	30-15	1ºs1;Die	Rx
Sirve Federer	40-15	1ºs2;Dx	Rx;Rxe
	1-3	2ºs1	De
	15-0	De	1ºs1
	30-0		1ºs3A
	40-0		1ºs1A
Sirve Nadal	1-4	Dx;Rp;Re	2ºs3;Rp;Rp
	15-0	2ºs1	De
	15-15	1ºs3;Dp	Rp;Di
	30-15	1ºs1	Re
	40-15	1ºs1;Dx;Qd;Dx;Qd;Dx;Dp;Rtp	Dx;Rp;Di;Rp;Rx;dRp;gRx
Sirve Federer	40-30	2ºs1;Qde	Rp
	2-4	1ºs3;Dx;Dx	Rx;Rx;Re
	0-15	Rp	2ºs2;Qde
	15-15	Dp	1ºs3;Dx
	15-30	Rp;Dp	1ºs3;Di;vDe
Sirve Nadal	30-30	Dp;Re	1ºs3;Dx
	30-40	Dp	1ºs1;Die
	3-4	Rx;Rp	2ºs1;Rp;vRe
	15-0	1ºs2	De
	30-0	1ºs3;Di	Rp;Dxe
Sirve Federer	30-15	1ºs1;Rp;Rx;Dx;Dx;Dx;Dx;dDe	Rx;Qd;Dp;Rx;Rp;Rx;Rx
	30-30	1ºs3;Dx;Dx;Rx;Dxe	Rx;Rx;Qd;Dp
	40-30	1ºs1A	
	40-40	1ºs3;Dx;Qd;Dpe	Rx;Rp;Rx
	40-AD	2ºs2;Rp;Rx;Qde	Dx;Qd;Dx
Sirve Nadal	40-40	1ºs1	De
	AD-40	1ºs1;Dp;Dx;Dx;Rp	Rp;Dp;Rx;Qd;vDe
	4-4	1ºs2	Re

Servicio	Puntuación	Golpes y Trayectorias de Nadal	Golpes y Trayectorias de Federer
Sirve Federer	0-15	Dx	2ºs1;Dxe
	0-30	Rx;Rx;Dx;Dp;Dx;Qd;Dx;Dx;Qd;Qd	2ºs1;Qd;Dp;Rx;Dp;Rp;Rx;Rx;Rp;Rp
	0-40	Dp;Dp;Rp;Rx	2ºs1;Di;Dx;Qd;Dxe
	15-40	Rp	1ºs1;Dx
	5-4	Dx;Di;Rp;Dx;Rp;Rx;Dp;Di	1ºs1;Dx;Dx;Rx;Rp;Dp;Dp;Dx
Sirve Nadal	0-15	1ºs2;Rp;Dp	Rx;Di;vDx
	15-15	1ºs2	De
	30-15	1ºs2;Dp	Dp
	30-30	1ºs3;Rx;Rx	Rp;Dx;vDx
	40-30	2ºs1;Dx;Rx	Dp;Qd
	40-40	1ºs1;Dx;Dx;Dx;De	Dx;Rx;Rx;Rx
	40-AD	2ºs1;Qd;Dx;De	Rx;Di;Rp
	40-40	1ºs2;Di;Rp;Dp;Qd	Dp;Dx;vRx;Dx;Re
	AD-40	2ºs2	Dxe
	6-4	2ºs2;Dx;Dx	Dx;Rx;Re
Sirve Federer	15-0	Rx	2ºs3;Dp
	30-0	Rp;gDx;Rx;De	1ºs1;Dx;Rtx;Dp
	40-0	Rx;Dx	1ºs2;Dp;vRp
	1-0	Rxe	2ºs2
Sirve Nadal	0-15	1ºs1;Die	Rx
	15-15	1ºs3	Re
	30-15	1ºs2;Di	Dx;De
	40-15	1ºs2;Dx	Rx;Re
	40-30	2ºs1;Rp;De	Rx;vRx
	1-1	2ºs3	De
Sirve Federer	15-0	Re	2ºs2
	30-0	Dp;Qd;Rx;Dx;Dx;Rx	1ºs2;Dx;Rp;Dp;Rx;Rp;Dx
	30-15	Rx;Rx	1ºs3;Dx
	40-15		1ºs3A
	2-1	Re	1ºs3
Sirve Nadal	15-0	1ºs3;Rp;Dx;Dx;Dx;Dp;Qd;Qd	Dx;Rx;Rx;Rx;Rx;Dx;Rp;Rxe
	15-15	2ºs3;Rpe	Rp
	15-30	2ºs1;Rx;Rx;Dx	Rx;Dx;Dp;vRp
	15-40	2ºs3;Rx;Dp	Rp;Dp;vDx
	30-40	1ºs2;Dx	Rp
	40-40	2ºs3;Qd;Dx;Qd	Rp;Di;Rp;Rxe
	AD-40	1ºs1	Re
	2-2	1ºs3;Qd;Dx	Rp;Rx;Rpe

Servicio	Puntuación	Golpes y Trayectorias de Nadal	Golpes y Trayectorias de Federer
Sirve Federer	15-0	Rx;De	2ºs3;Dp
	30-0	Re	1ºs1
	40-0	Dxe	1ºs1
	3-2	Dx	1ºs3;vDx
Sirve Nadal	15-0	1ºs1;Dx;Di;Rp;Rx	Rp;Rp;Dx;Qd
	15-15	1ºs2;Dx;Qd;Dx;Re	Rx;Rp;Rx;vRp
	15-30	2ºs1;Rx;Rpe	Dx;Dx
	15-40	1ºs2;Dp;Di;Rpe	Dx;Dx;Dx
	30-40	2ºs1	Re
	40-40	2ºs3	Re
	40-AD	2ºs2;Rx	Dx;Dp
	40-40	1ºs2;Dp;Rp;Rx	Dx;Dx;Dp;vDe
	40-AD	1ºs1;Dx;Rx	Rp;Rp;Dp
	40-40	2ºs1;Rp	Dp;Re
	AD-40	1ºs3;Dx;Dx;Rtp	Dp;Rx;gRp
	3-3	1ºs2;Qd	Rp;Re
Sirve Federer	0-15	Dx;Dx;Rp	1ºs1;Dp;vRp
	0-30	Dp;Dx	1ºs3;Dp;vRe
	0-40	Dp;Rp	2ºs1;dvRp;vRe
	15-40	Rx;Rxe	2ºs1;Qd
	30-40	Re	1ºs3
	40-40	De	2ºs2
	AD-40	Re	1ºs3
	4-3	De	1ºs3
Sirve Nadal	15-0	1ºs2;Rp	Rx;Rpe
	30-0	1ºs2;Dx;dvDp;vRp	Rx;Rx;Dx
	30-15	1ºs2;Rx;Rpe	Dx;Dx
	40-15	1ºs3	Re
	4-4	1ºs1;Dx;Dx;Rx	Rp;Rx;Rp;De
Sirve Federer	15-0	Rp;Rp	1ºs3;Qd;Di
	30-0		1ºs3A
	30-15		D.F
	30-30	Dx	1ºs3;Rpe
	40-30	Re	1ºs3
	5-4	De	1ºs3

Servicio	Puntuación	Golpes y Trayectorias de Nadal	Golpes y Trayectorias de Federer
Sirve Nadal	15-0	1 ^o s2	Re
	30-0	1 ^o s1A	
	40-0	1 ^o s2	De
	40-15	2 ^o s3;Rxe	Rp
	40-30	1 ^o s1;Rxe	Rx
	40-40	D.F	
	AD-40	1 ^o s1;Dx;Dp	Rp;Rx;De
	40-40	1 ^o s2;Rx	Rp;Dp
	AD-40	1 ^o s3	De
	5-5	1 ^o s3;Dx	Rx;Re
Sirve Federer	15-0	Dx;Dx;Rpe	2 ^o s2;Dp;Rp
	15-15	Rx;Rp	2 ^o s1;Qd;Rxe
	30-15	Re	1 ^o s3
	40-15	Rp;Dx;gRp	1 ^o s1;Dp;vRp;Rtx
	6-5		1 ^o s1A
Sirve Nadal	15-0	1 ^o s1;Dx;Dx;Dp	Rp;Rx;Rx;De
	30-0	1 ^o s2;Dx;Rx;Rp;Rx	Dx;Rp;Dx;Rp;Dxe
	40-0	1 ^o s3;Di	Dx
	6-6	1 ^o s1A	
Tie Break	1-0		1 ^o s1A
	1-1	1 ^o s2;Rp	Dp;Rxe
	2-1	1 ^o s1;Dx	Rp;Re
	2-2		1 ^o s3A
	3-2		1 ^o s1A
	4-2	2 ^o s3;Re	Dp
	5-2	1 ^o s3;Qd	Dx;Di
	5-3	Rx;Rp;Dx;Dx;Dp	1 ^o s1;Qd;Rx;Rx;Rx;Dxe
	6-3	Re	1 ^o s3
	6-4	1 ^o s3;Dp;Rtp	Rx;gDx
	6-5	1 ^o s3	De
	7-5		1 ^o s3A
Sirve Nadal	0-15	1 ^o s1;Dxe	Rp
	15-15	1 ^o s2;Di;Rp;Rx;Rp;Qd;Rx	Dp;Dx;Qd;Dx;Rp;Rp;Dxe
	30-15	2 ^o s1	Dxe
	40-15	1 ^o s2	Re
	1-0	1 ^o s2	Re
Sirve Federer	15-0		1 ^o s1A
	30-0	Re	1 ^o s1
	40-0	Dp;Dx;Rp	1 ^o s2;Di;Qd;Di
	40-15	Rp	1 ^o s1;vDe
	1-1	Rx;Qd	1 ^o s2;Dx;Di

Servicio	Puntuación	Golpes y Trayectorias de Nadal	Golpes y Trayectorias de Federer
Sirve Nadal	15-0	1ºs1;Dp;Rp;Dx;Dx;Rx	Rp;Dx;Rx;Rx;Rp
	15-15	2ºs3;Dp	Rx;Dx
	15-30	1ºs2;Dx;Dx;Rp;Dx;Di;Dx;De	Rp;Rx;Qd;Rx;Rp;Dp;Rx
	30-30	1ºs2;Dx;Rx;Dx;Rp	Rx;Rp;Dp;dRp
	40-30	1ºs1;Dx	Rp;Re
	2-1	2ºs3	Rxe
Sirve Federer	15-0	Rp	2ºs3;vRx
	30-0	De	2ºs2
	40-0		1ºs1A
	40-15	Rp;Qd	1ºs1;bDx
	2-2	Dp;Rp;Qd;Dx;Dx;Rpe	2ºs1;Qd;Rp;Rx;Rx;Qd
Sirve Nadal	15-0	1ºs2	Re
	15-15	1ºs3;Dx;Dp;Di;Re	Rx;Rx;Dp;Dx
	30-15	1ºs3	De
	40-15	1ºs2;Qd	Rp;Re
	3-2	1ºs2;Rp;Rp;Rx	Dx;Rp;Rp
Sirve Federer	0-15	Dp;Dp	2ºs1;Rx;Dxe
	15-15	De	1ºs3
	30-15	De	1ºs1
	40-15	Re	1ºs1
	40-30	Dp;Dx;Dp	2ºs1;Rx;Rx
	40-40	Rx	2ºs1;Qde
	AD-40	Rp;De	2ºs3;Di
	3-3	De	1ºs3
Sirve Nadal	15-0	1ºs2;Rp;Dx	Dx;Rx;Rpe
	30-0	2ºs1;Rx	Dp;vDe
	40-0	1ºs3	Dxe
	4-3	1ºs3;Dx;Rp	Rx;Rp;Rpe
Sirve Federer	15-0	Rp;Rp;Dp	1ºs3;Qd;Rx;Dp
	15-15	Rx;Dp;Dx;Dx;Dx;Dx	2ºs1;Di;Dp;Di;Rx;Rx;Rx;Re
	30-15	Re	2ºs3
	30-30	Rx	2ºs1;vRe
	40-30	Rp	1ºs3;Di
	4-4	Dx;Dpe	2ºs2;Di
Sirve Nadal	15-0	2ºs2;Dx	Dp;Rpe
	15-15	1ºs1;Dx;Dp;Rp	Dx;Dx;Dx
	30-15	2ºs1;Rx;Rx	Dx;Dx
	40-15	1ºs3	Rpe
	5-4	1ºs2;Dp;Rp	Rp;Dx;Rpe

Servicio	Puntuación	Golpes y Trayectorias de Nadal	Golpes y Trayectorias de Federer
Sirve Federer	0-15	Rx;Dx;Qd;Dx;Rp;Dx;dDp	1ºs3;Dp;Rp;Rx;Rp;Di;dRx;De
	0-30	Dx;Rx	2ºs3;Rp
	15-30	De	1ºs1
	30-30	Dx	2ºs1;Qd
	40-30	Rp;Rx;Dx;Rxe	2ºs3;Qd;Dp;Qd
	5-5	Rx;Dx	2ºs1;Di;Di
Sirve Nadal	15-0	1ºs1;dDx	Rx
	30-0	1ºs3	Re
	30-15	1ºs1;Die	Rx
	40-15	1ºs1;Rx	Dp;Dpe
	6-5	1ºs3	De
Sirve Federer	0-15	Dx	1ºs1;Dpe
	15-15	Rp;Di;Qd;Dx;Rp;Dx;Dpe	2ºs1;Dx;Dx;Rx;Rp;Rx;Di
	30-15	Dpe	1ºs1
	40-15	Dp	1ºs3;Dx
	40-30	Dp	1ºs2;bRe
	6-6	Re	2ºs1
Tie Break	1-0	1ºs1;Dx;vDp;Rtrx	Rp;Rx;gDx;Dp
	1-1	Dx;Di	2ºs3;Rp
	2-1	Dx;Rp;Dx	2ºs1;Dx;Di;Qde
	3-1	1ºs3A	
	4-1	1ºs2	De
	4-2	Rx	1ºs1;Qd
	5-2	Rp;Qd;Dx;Rx;Rp;Rx;Rp	1ºs3;Qd;Rx;Qd;Dx;Qd;Dx;Rpe
	5-3	D.F	
	5-4	1ºs1;Rp;Rpe	Rx;Qd
	5-5	Dp	1ºs3;Dx
	6-5	De	1ºs1
	6-6	2ºs1;Rp;Dx;Dx;Dx;Dp;Dx;Rx	Dp;Rx;Rx;Rx;Rx;Rx;Dp;Rp;Dpe
	7-6	1ºs3;Qd;Rx	Dx;Rp;Dpe
	7-7	De	1ºs3
	8-7	Rp;Rx;Dp	2ºs2;Qd;Dp
	8-8	1ºs3;Dx	Rx;Rp
	9-8	1ºs1;Dp;Rp;Dp	Rp;Dx;Di;Dx
	10-8	Rxe	2ºs1
Sirve Federer	15-0	Rx;Rx;Dx;Rp;dDp;Rtre	2ºs3;Dx;Dp;Rp;Rp;gRp
	15-15	Dx	2ºs3
	30-15	Dp	1ºs1;Qd
	30-30	Dx	1ºs3;dDe
	40-30	Re	1ºs3
	1-0	Dx;Rx;Rp	1ºs3;Di;Qd;vRx

Servicio	Puntuación	Golpes y Trayectorias de Nadal	Golpes y Trayectorias de Federer
Sirve Nadal	0-15	1 ^o s2;Qde	Rx
	15-15	1 ^o s2;Dx;Rp	Dx;Rp;Rpe
	30-15	1 ^o s3;Dp	Dp
	40-15	2 ^o s3	Dpe
	40-30	2 ^o s2;Die	Dx
	1-1	2 ^o s2	De
Sirve Federer	15-0		1 ^o s3A
	15-15	Rp	1 ^o s1
	30-15	Rp	1 ^o s3;Di
	30-30	Rp	1 ^o s1;vDxe
	40-30	De	1 ^o s1
	40-40		D.F
	AD-40	Rx;Dx;Dp;Qde	2 ^o s3;Dp;Rx;Dx
	40-40	Dx;Rp;Dx;Rx;Dx;dRp	1 ^o s3;Rp;Rx;Rp;Dp;Rp
	AD-40	Rx	2 ^o s3;Dx
	2-1	Re	2 ^o s2
Sirve Nadal	0-15	2 ^o s1;Rx;Rp;Rpe	Dx;Dx;Rp
	15-15	1 ^o s3;Di	Rp
	30-15	1 ^o s1;Qd;Qd;Dx;Dx;dDp	Rx;Rp;Rx;Rx;Rx;De
	40-15	2 ^o s3	De
	2-2	1 ^o s1	Re
	Sirve Federer	15-0	Rx;Rp
30-0		Rx;Rxe	1 ^o s1;vRp
30-15		Rx	1 ^o s3;Dxe
30-30		Dp;Dx;Qd;Di	1 ^o s3;Dp;Rp;Rp
40-30			1 ^o s1A
40-40		Dx;Dx;Rp;vRx	2 ^o s1;Di;dRp;vRp
AD-40			1 ^o s1A
3-2			1 ^o s1A
Sirve Nadal	15-0	1 ^o s1;Rp;Dx;Rx;Dp	Rx;Rx;Rp;Dp
	30-0	1 ^o s1	De
	40-0	2 ^o s2	De
	40-15	1 ^o s2;Rx;De	Dp;Dp
	3-3	1 ^o s3	De
	Sirve Federer	15-0	Rx;Dpe
30-0		De	1 ^o s3
40-0		Rx	1 ^o s3;Dp
4-3			1 ^o s1A

Servicio	Puntuación	Golpes y Trayectorias de Nadal	Golpes y Trayectorias de Federer
Sirve Nadal	0-15	1 ^º s3;Qd;Dx;Dxe	Dx;Rx;Rx
	15-15	1 ^º s2	De
	30-15	1 ^º s1;Dx	Rp;Re
	30-30	1 ^º s3;Qd;Qd;Dx;De	Rp;Rp;Rx;Rx
	30-40	2 ^º s1;Rp;Rx	Dx;Rp;Dp
	40-40	1 ^º s2;Dp;Rtx	Dx;gDp
	AD-40	2 ^º s1;Di	Rx;Dxe
	4-4	1 ^º s3;Qd	Rp
Sirve Federer	15-0	Rxe	2 ^º s3
	15-15	Dx;Qd;Dx;Dp;Dx;Dp;Rx	2 ^º s3;Rp;Di;Rx;Dp;Rx;Dx;Dpe
	30-15	Rp	1 ^º s3;Di
	40-15		1 ^º s3A
	40-30	Rp	2 ^º s3;Die
	5-4	Rx;De	2 ^º s1;Rx
Sirve Nadal	15-0	2 ^º s3A	
	15-15	1 ^º s3;Dp;Rp;Qd;De	Rx;Dx;Rp;Rx
	30-15	1 ^º s2	Re
	30-30	1 ^º s1;Rp;De	Dp;Di
	40-30	1 ^º s1;Qd	Rx;gRxe
	5-5	1 ^º s3;Dp	Rx
Sirve Federer	0-15	Dx;Rx	1 ^º s1;Dx;Dxe
	15-15	Dx;Re	1 ^º s3;Qd
	15-30	Dx;Dx	1 ^º s1;Dp;vRe
	15-40	Rx;Dp	1 ^º s1;Di
	30-40		1 ^º s1A
	40-40	Dx;Dx;De	1 ^º s3;Rx;Di
	AD-40	Rp	1 ^º s3;Qd
	6-5	Rp;Dp;Rx;Rxe	1 ^º s1;Dp;Dx;Dx
Sirve Nadal	15-0	2 ^º s1;Di;Rx	Rp;Dx;De
	30-0	2 ^º s2;Rx	Dp;De
	30-15	2 ^º s2;Dp;Dx;Rp;Dpe	Dp;Dp;Rp;Rx
	40-15	1 ^º s2;Rx;Dx	Dp;Dp;Re
	6-6	2 ^º s3	De

Servicio	Puntuación	Golpes y Trayectorias de Nadal	Golpes y Trayectorias de Federer
Sirve Federer	0-15	Rx	1 ^o s3;De
	0-30	Dp;Rp;Dx;Qd	1 ^o s3;Dx;Di;Rp;Re
	15-30		1 ^o s1A
	30-30	Rp;Re	1 ^o s1;Dx
	40-30	De	1 ^o s1
	40-40	Dx;Rx;Rx;Rp;Dp	2 ^o s3;Rp;Dx;Dx;Rx;vDe
	AD-40	Rxe	2 ^o s3
	40-40	Dx	2 ^o s1;Die
	AD-40	Rx;Re	1 ^o s3;Dx
	7-6	Rp;Dp;Rp;Rx;Rxe	2 ^o s1;Di;Dx;Dp;Dx
Sirve Nadal	0-15	1 ^o s1;Qd	Rx;Qd
	15-15	1 ^o s3;Dp	Rx;Dxe
	30-15	1 ^o s2	De
	40-15	2 ^o s1;Rp;Rp;Rx;Rp;Dx	Dp;Rp;Qd;Dx;Rx;De
	40-30	2 ^o s1;Rp	Dx;Rx
	7-7	1 ^o s3;Dx;Dp;Qd;Rtp;Rtp;Dp	Rx;Rx;Dx;gRp;gRp;Rx
	0-15	Rp;Dx;Dx	1 ^o s3;Di;Rx
Sirve Federer	0-30	Rx	2 ^o s1;Dpe
	15-30	Dp;Rx;Rp;Rp;Rx	2 ^o s2;Qd;Dx;Rp;Qd;vDp
	15-40	Rx;Rx;Rx	1 ^o s1;Qd;Dx
	30-40		1 ^o s3A
	40-40	Dx;Re	1 ^o s3;Qd
	40-AD	Dp;Rx	1 ^o s1;Dx;Dxe
	40-40	De	1 ^o s3
	40-AD	Rp;Dx	1 ^o s3;Di;Qde
	8-7	Dx;Dx	1 ^o s3;Di;Qde
	0-15	1 ^o s1;Dp;Qde	Rp;Dx
Sirve Nadal	15-15	1 ^o s3;vDp	Rx
	30-15	1 ^o s3;Qd;vDp	Dx;Rx
	30-30	1 ^o s3;Dp;vDx;vRe	Rx;Dp;Rp
	40-30	1 ^o s3;Rp;Qd	Dx;Rp;Rxe
	40-40	1 ^o s3;De	Rx
	AD-40	1 ^o s3	De
	9-7	1 ^o s2;Rx	Dp;Dxe

La tabla de duración de puntos y descansos junto con el número de golpes por punto.

Servicio	Puntuación	Duración de Puntos	Duración de Descansos	Número de Golpes
Sirve Federer	0-15	18,6	20,7	14
	15-15	9,7	18,8	8
	30-15	4,3	19,9	4
	40-15	15	21,1	11
	1-0	1,1	66,3	1
Sirve Nadal	15-0	1,3	20,9	2
	15-15	12,9	33,5	10
	30-15	1,6	24,9	2
	40-15	8	30,6	6
	40-30	0,4	30,4	1
Sirve Federer	1-1	10,6	30,8	8
	15-0	5,7	19,2	5
	15-15	8,2	19,1	7
	15-30	3,3	20,9	3
	30-30	4,6	21,2	4
Sirve Nadal	30-40	8,5	22,2	7
	2-1	3,1	100,9	3
	15-0	15,7	33,3	11
	30-0	3,9	24,8	3
	40-0	5,2	24	4
	40-15	2,8	28,8	3
	40-30	11,1	37,6	8
	40-40	11,7	36,6	10
	40-AD	22,6	40,1	17
	40-40	9,5	30,9	8
Sirve Federer	AD-40	1,7	25,5	2
	40-40	5,3	29,2	5
	AD-40	5,1	23,5	4
	3-1	1,8	27,7	2
	15-0	3,8	14,8	3
	30-0	2,1	13	2
	40-0	1,6	12,7	2
	3-2	1	102	1

Servicio	Puntuación	Duración de Puntos	Duración de Descansos	Número de Golpes
Sirve Nadal	15-0	12,5	22,2	10
	15-15	3,6	25,4	3
	30-15	12,5	30,6	10
	40-15	6	25,5	5
	4-2	7,3	36,4	6
Sirve Federer	15-0	7,2	19,6	6
	15-15	5,6	18,9	5
	30-15	3,4	18,1	3
	40-15	3,1	19,7	3
	40-30	7,7	18,6	6
	4-3	14,8	109,5	12
Sirve Nadal	15-0	5	22,6	4
	30-0	9,3	25,9	8
	40-0	2,3	20,1	2
	40-15	14,3	32,9	9
	5-3	4,7	33,6	4
Sirve Federer	15-0	2,4	12,5	2
	30-0	2,3	14,7	2
	40-0	1	12,6	1
	5-4	1,3	108,5	2
Sirve Nadal	15-0	1,9	26,1	2
	15-15	6	28,6	5
	15-30	6,7	31,4	6
	30-30	5,2	35,2	4
	40-30	8,7	31,8	7
	40-40	11,6	38,8	8
	40-AD	6,8	39,1	6
	40-40	14,3	41,6	12
	AD-40	1,1	29,7	1
	40-40	6,9	34,9	5
	40-AD	8,6	38,1	7
	40-40	1,8	32,5	2
	AD-40	5	30,1	4
	6-4	9,6	153,2	8
Sirve Federer	15-0	4,7	13,6	4
	30-0	3,7	14,2	3
	40-0	1,2	11,9	1
	0-1	2,5	62,5	2

Servicio	Puntuación	Duración de Puntos	Duración de Descansos	Número de Golpes
Sirve Nadal	0-15	12,3	27,6	10
	0-30	13,7	35,5	10
	15-30	2	25,1	2
	30-30	8,5	28,3	7
	30-40	5,7	31,6	5
	0-2	4,5	35,8	4
Sirve Federer	15-0	1,3	12,7	1
	15-15	2,6	22,9	3
	30-15	3,3	20,3	3
	40-15	5	15,7	4
	40-30	2,5	24,8	2
	0-3	2,5	99,5	2
Sirve Nadal	15-0	2,2	19,7	2
	30-0	2,3	21,4	2
	30-15	3,9	24,3	3
	40-15	4,6	21,1	4
	1-3	2,3	29,3	2
Sirve Federer	15-0	1,8	12	2
	30-0	0,9	15,4	1
	40-0	1,1	12,6	1
	1-4	7,9	97,3	6
Sirve Nadal	15-0	2,5	19,1	2
	15-15	4,7	25,7	4
	30-15	2,3	17	2
	40-15	19,9	28,6	15
	40-30	3,4	27,2	3
	2-4	8	38,4	6
Sirve Federer	0-15	3,8	20,6	3
	15-15	3,4	18,6	3
	15-30	4,8	22,4	5
	30-30	5,7	19,1	4
	30-40	3,3	21,1	3
	3-4	6,4	106,4	5
Sirve Nadal	15-0	2,9	21,7	2
	30-0	5,4	20,7	4
	30-15	21,1	42	15
	30-30	10,7	39,2	9
	40-30	1,2	34,5	1
	40-40	8,9	33,6	7
	40-AD	9,6	46,6	7
	40-40	1,4	26,4	2
	AD-40	12,5	34,7	10
	4-4	1,7	27,6	2

Servicio	Puntuación	Duración de Puntos	Duración de Descansos	Número de Golpes
Sirve Federer	0-15	3,4	18,9	3
	0-30	26,5	25,8	20
	0-40	10,8	24	9
	15-40	3,4	21,6	3
Sirve Nadal	5-4	22,8	114,1	16
	0-15	7,2	32,8	6
	15-15	1,8	21,2	2
	30-15	4,1	26	3
	30-30	7	50,1	6
	40-30	6,5	30,2	5
	40-40	11,3	34,2	9
	40-AD	9,8	36,5	7
	40-40	12,7	34,7	10
	AD-40	2,7	27,7	2
Sirve Federer	6-4	7,1	122	6
	15-0	4	17,6	3
	30-0	11,3	19,5	8
	40-0	5	18,1	5
	1-0	2,4	61,2	2
	Sirve Nadal	0-15	3,4	23,4
15-15		1,5	17,8	2
30-15		4,7	18,4	4
40-15		4,2	21,4	4
40-30		5,5	32,3	5
1-1		1,8	29,2	2
Sirve Federer	15-0	2,2	14,2	2
	30-0	17,3	55,7	13
	30-15	5,2	16,1	4
	40-15	1	12,8	1
	2-1	1,7	120,7	2
Sirve Nadal	15-0	20,9	31,2	16
	15-15	4,3	28,7	3
	15-30	9,3	31	8
	15-40	7,4	32,2	6
	30-40	4,1	24	3
	40-40	11,2	42,1	8
	AD-40	1,9	21,4	2
	2-2	7,3	28,7	6

Servicio	Puntuación	Duración de Puntos	Duración de Descansos	Número de Golpes
Sirve Federer	15-0	4,4	17	4
	30-0	1,8	16,3	2
	40-0	2,5	14,8	2
Sirve Nadal	3-2	2,8	104,1	3
	15-0	12,3	23,2	9
	15-15	11,2	32,6	9
	15-30	6,7	30,5	5
	15-40	8,9	30,7	7
	30-40	2,2	28,8	2
	40-40	1,8	25,9	2
	40-AD	4,7	27,4	4
	40-40	9,4	29,4	8
	40-AD	7,3	30,6	6
	40-40	4,5	37,5	4
	AD-40	9,2	28,4	7
	3-3	4,9	32,8	4
Sirve Federer	0-15	6	18,5	6
	0-30	6,4	26	5
	0-40	4,7	25,3	5
	15-40	4,8	20	4
	30-40	2,7	20,3	2
	40-40	2,1	20	2
	AD-40	2,1	17,5	2
	4-3	2	99,5	2
Sirve Nadal	15-0	4,3	20,1	4
	30-0	8,3	29,2	7
	30-15	5,9	28,3	5
	40-15	2,2	19,5	2
	4-4	11	30,8	8
Sirve Federer	15-0	7	16,5	5
	30-0	0,9	13,5	1
	30-15	1,2	16,7	1
	30-30	3,4	18	3
	40-30	2,4	15,3	2
	5-4	2	*lluvia	2

Servicio	Puntuación	Duración de Puntos	Duración de Descansos	Número de Golpes
Sirve Nadal	15-0	2,8	23,6	2
	30-0	1	21,3	1
	40-0	1,7	23,3	2
	40-15	3,4	30,1	3
	40-30	3,4	31,3	3
	40-40	1,1	30,2	1
	AD-40	8,1	28,1	6
	40-40	4,9	32,6	4
	AD-40	1,6	29,3	2
	5-5	5,6	29,1	4
Sirve Federer	15-0	7,7	23,3	6
	15-15	6	18,8	5
	30-15	3,1	17,4	2
	40-15	7,9	19,8	7
	6-5	0,9	102,4	1
Sirve Nadal	15-0	9,8	25,3	8
	30-0	12,7	26,8	10
	40-0	3,3	23,4	3
	6-6	0,9	26,2	1
Tie Break	1-0	1	35,3	1
	1-1	5	27	4
	2-1	4,7	25,4	4
	2-2	1,1	18,2	1
	3-2	0,9	36,5	1
	4-2	2,5	63,1	3
	5-2	5	28,1	4
	5-3	15,6	31,9	11
	6-3	2	33,4	2
	6-4	6,9	29,7	5
	6-5	1,5	29,1	2
	7-5	1	128,8	1
Sirve Nadal	0-15	3,6	27,6	3
	15-15	17,4	24,9	14
	30-15	2,1	23,2	2
	40-15	2	18,8	2
	1-0	3,1	46,1	2

Servicio	Puntuación	Duración de puntos	Duración de Descansos	Número de Golpes
Sirve Federer	15-0	1	12,6	1
	30-0	2	13,9	2
	40-0	8,3	16,7	7
	40-15	2,6	20,2	3
	1-1	6,8	36,3	5
Sirve Nadal	15-0	13,6	30,2	11
	15-15	4,7	30,9	4
	15-30	19,1	32,6	15
	30-30	11,9	30,1	9
	40-30	4,5	20,8	4
	2-1	2,8	89,2	2
Sirve Federer	15-0	2,9	15,2	3
	30-0	3,6	14,1	2
	40-0	0,9	14,4	1
	40-15	4,6	15,6	4
	2-2	15,4	47,9	12
Sirve Nadal	15-0	2,1	23,5	2
	15-15	12,4	30,3	9
	30-15	1,7	19,3	2
	40-15	4,8	22,1	4
	3-2	8,3	84,7	7
Sirve Federer	0-15	5,8	19,6	5
	15-15	2,1	14,4	2
	30-15	1,4	13,3	2
	40-15	2,2	22,2	2
	40-30	7,6	19,5	6
	40-40	3	22,6	3
	AD-40	4,5	20,9	4
	3-3	2,7	40	2
Sirve Nadal	15-0	7,5	26,7	6
	30-0	3,5	26,2	4
	40-0	1,8	24	2
	4-3	8,4	90,3	6
Sirve Federer	15-0	9,1	17,3	7
	15-15	18,5	21,2	15
	30-15	2,5	17,1	2
	30-30	2,6	23	3
	40-30	3,4	18,2	3
	4-4	4,3	42,4	4

Servicio	Puntuación	Duración de Puntos	Duración de Descansos	Número de Golpes
Sirve Nadal	15-0	5,9	24,9	4
	15-15	8,5	27,6	7
	30-15	6,2	26,8	5
	40-15	2,5	20,6	2
	5-4	7,6	81,1	6
Sirve Federer	0-15	20,1	26,5	15
	0-30	5,2	26,3	4
	15-30	2,3	18,2	2
	30-30	3,7	26,1	3
	40-30	10,3	22,2	8
	5-5	6,2	55,2	5
Sirve Nadal	15-0	3,9	24,1	3
	30-0	2	23,9	2
	30-15	3,1	27,2	3
	40-15	4,3	22,5	4
	6-5	2,3	86,8	2
Sirve Federer	0-15	3,2	18,4	3
	15-15	18,1	26,8	14
	30-15	2	14,9	2
	40-15	3,8	19,2	3
	40-30	2,5	19,8	3
	6-6	2,6	48,7	2
Tie Break	1-0	9,9	32,4	8
	1-1	5,6	20	4
	2-1	8,3	36,9	7
	3-1	1,4	31,9	1
	4-1	1,7	28,6	2
	4-2	3,6	46	3
	5-2	19,3	45,2	15
	5-3	1,7	34,5	1
	5-4	5,8	31,6	5
	5-5	3,4	24,7	3
	6-5	2,1	40,5	2
	6-6	22,5	73,4	18
	7-6	7,2	32,2	6
7-7	1,4	27,7	2	
8-7	7,7	49,1	6	
8-8	5,2	40,4	4	
9-8	10,3	33,2	8	
10-8	2,6	201,8	2	

Servicio	Puntuación	Duración de Puntos	Duración de Descansos	Número de Golpes
Sirve Federer	15-0	17,1	20,8	12
	15-15	3	22,7	2
	30-15	4	20,4	3
	30-30	3,5	19,4	3
	40-30	2,5	14	2
Sirve Nadal	1-0	8,6	61,9	7
	0-15	3,3	25,5	3
	15-15	7,6	22,6	6
	30-15	3,7	31,8	3
	40-15	1,9	20,4	2
Sirve Federer	40-30	3,1	23,8	3
	1-1	2,1	28,5	2
	15-0	1,2	17,8	1
	15-15	2,8	20,2	2
	30-15	3,6	18,8	3
Sirve Nadal	30-30	3,4	19,1	3
	40-30	3	15,8	2
	40-40	1,1	18,1	1
	AD-40	10	24	8
	40-40	17	24,8	12
Sirve Federer	AD-40	5,2	21,3	3
	2-1	1,9	*	2
	0-15	8,8	23,9	7
	15-15	4,1	19,8	3
	30-15	15,2	26,4	12
Sirve Nadal	40-15	1,7	20,2	2
	2-2	1,7	26,1	2
	15-0	5,4	18,8	5
	30-0	4,1	19,4	4
	30-15	3,1	22,2	3
Sirve Federer	30-30	10,4	27,9	8
	40-30	1,2	15,9	1
	40-40	9,5	*lluvia	8
	AD-40	1	12,7	1
	3-2	1,1	89,3	1
Sirve Nadal	15-0	11,9	24,6	9
	30-0	1,8	22	2
	40-0	2	21,6	2
	40-15	5,3	27,7	5
	3-3	2	55,1	2

Servicio	Puntuación	Duración de Puntos	Duración de Descansos	Número de Golpes
Sirve Federer	15-0	4,8	15,1	4
	30-0	1,4	13,6	2
	40-0	3,8	15,5	3
	4-3	1	92,7	1
Sirve Nadal	0-15	8,4	40,5	7
	15-15	2	23,1	2
	30-15	5,1	27,3	4
	30-30	11,1	31,5	9
	30-40	7,3	35,6	6
	40-40	8	31,4	5
	AD-40	4,5	28	4
	4-4	3,8	31,4	3
Sirve Federer	15-0	2,1	16,4	2
	15-15	19,9	21,8	15
	30-15	3,5	19,5	3
	40-15	1,1	15,7	1
	40-30	4	22,3	3
	5-4	5,1	93,3	4
Sirve Nadal	15-0	1,3	21,7	1
	15-15	11,9	30,7	9
	30-15	2,2	23,1	2
	30-30	5,4	33,3	5
	40-30	7,2	29,3	4
	5-5	4	32,1	3
Sirve Federer	0-15	5,6	19,9	5
	15-15	5,5	17	4
	15-30	5	24,1	5
	15-40	5,2	22,4	4
	30-40	1,2	18,4	1
	40-40	7,9	21,1	6
	AD-40	3,8	20,7	3
	6-5	8,8	96,8	8
Sirve Nadal	15-0	7	23,4	6
	30-0	4,1	23,8	4
	30-15	10,8	31,2	9
	40-15	6,9	27,5	6
	6-6	3	27,4	2

Servicio	Puntuación	Duración de Puntos	Duración de Descansos	Número de Golpes
Sirve Federer	0-15	3,1	19,3	3
	0-30	11,8	22,6	9
	15-30	1	17,1	1
	30-30	4,6	19,3	4
	40-30	1,6	15,9	2
	40-40	12,7	27,3	11
	AD-40	2,5	21,5	2
	40-40	4	23,2	3
	AD-40	5,9	18,2	4
		7-6	13,1	118,1
Sirve Nadal	0-15	4,8	29	4
	15-15	5,1	25,9	4
	30-15	1,9	22,1	2
	40-15	14,8	29,3	12
	40-30	5,9	33,4	4
	7-7	20,1	35,1	13
Sirve Federer	0-15	8,5	19,3	6
	0-30	3,2	20,4	3
	15-30	13,8	23,9	11
	15-40	8,1	22,6	6
	30-40	1,3	23,1	1
	40-40	4,9	20,4	4
	40-AD	6,1	21,7	5
	40-40	1,8	19,5	2
	40-AD	6,5	20,7	5
	8-7	5,4	99,9	5
Sirve Nadal	0-15	6,4	34	5
	15-15	3,2	33,2	3
	30-15	6,2	34,5	5
	30-30	8,4	58,8	7
	40-30	7,9	39,2	6
	40-40	2,8	36,5	3
	AD-40	2,3	33,7	2
	9-7	4,1	*	4

9. BIBLIOGRAFÍA.

- Strength and Conditioning for Tennis de la ITF.
- Tenis II editado por el Comité Olímpico Español.
- Preparación Física en el Tenis de José Antonio Aparicio.
- Biomecánica del Tenis Avanzado de la ITF.
- Material Didáctico de la Real Federación Española de Tenis.